

# OBEDIENCE

## ΠΑΡΟΥΣΙΑΣΗ



**ΠΡΟΣ**  
ΚΥΝΟΛΟΓΙΚΟ ΟΜΙΛΟ ΕΛΛΑΔΟΣ

**ΑΠΟ**  
Επιτροπή Obedience ΚΟ.ΒΕ.ΠΕ  
Ιούνιος 2023

*Μετάφραση: Μαριτίνα Πολίτου*  
*Επιμέλεια: Θάλεια*  
*Καλογεροπούλου*



**ΔΙΕΘΝΗΣ ΚΥΝΟΛΟΓΙΚΗ ΟΜΟΣΠΟΝΔΙΑ (FCI) (AISBL)**

**ΚΑΝΟΝΕΣ ΚΑΙ ΚΑΝΟΝΙΣΜΟΙ ΓΙΑ ΠΡΟΚΡΙΜΑΤΙΚΟΥΣ ΑΓΩΝΕΣ ΥΠΑΚΟΗΣ ΓΙΑ ΤΑ ΕΠΙΠΕΔΑ 1,2,3.**

**Οι κανόνες και οι κανονισμοί για το επίπεδο 3 χρησιμοποιούνται για διεθνείς αγώνες Υπακοής (FCI-CACIOB) και σε FCI διαγωνισμούς.**



**Σε κάθε περίπτωση το πρωτότυπο αγγλικό κείμενο υπερισχύει της μεταφράσης**

## Περιεχομενα

### A. ΚΑΝΟΝΕΣ ΠΟΥ ΑΦΟΡΟΥΝ ΣΤΗΝ ΟΡΓΑΝΩΣΗ, ΣΥΜΜΕΤΟΧΗ , ΔΙΑΧΕΙΡΙΣΗ ΚΑΙ ΑΞΙΟΛΟΓΗΣΗ ΤΩΝ ΑΓΩΝΩΝ ΥΠΑΚΟΗΣ ΚΑΙ ΠΡΟΚΡΙΜΑΤΙΚΩΝ

1. Οργανωση επισημων προκριματικων και αγωνων	4
2. Εθνικοι κανονες και κανονισμοι που αφορουν τους προκριματικους αγωνες	4
3. Επιλογη συμμετοχης στα επιπεδα 1,2,3 της Υπακοης	4
3.1 Υγεια	5
3.2 Κανονισμοι για αναβολικα και εμβολιασμοις	5
3.3 Επιθετικοτητα	5
3.4 Σκυλες με περιοδο και σκυλες σε αναπαραγωγη	5
3.5 Αλλαγες στην εμφανιση	6
3.6 Στειρωμενα σκυλια	6
3.7 Εξεταση σκυλων	6
3.8 Αλλοι κανονισμοι	6
4. Επιλογη κριτη στους αγωνες Υπακοης	6
5. Επικεφαλης /Υπευθυνος Στιβου	7
6. Διαχειριση του αγωνα Υπακοης	7
7. Οι υποχρεωσεις του χειριστη και ο εξοπλισμος του σκυλου	7
8. Συμπεριφορα του σκυλου/αποκλεισμος	8
9. Αλλοι κανονισμοι	8
B. ΠΡΑΚΤΙΚΕΣ ΕΤΟΙΜΑΣΙΕΣ ΚΑΙ ΕΞΟΠΛΙΣΜΟΣ	
10. Διαταξη του αγωνα	9
11. Αριθμος των διαγωνιζομενων και κατανομη χρονου κρισης ανα ημερα	9
12. Διαστασεις του στιβου Υπακοης και αριθμος των ασκησεων	10
13. Εξοπλισμος	10
Γ. ΕΠΙΠΕΔΑ , ΑΣΚΗΣΕΙΣ ΚΑΙ ΣΥΝΤΕΛΕΣΤΕΣ	13
Δ. ΒΑΘΜΟΙ, ΒΡΑΒΕΙΑ, ΑΝΕΒΑΙΝΟΝΤΑΣ ΚΑΙ ΚΑΤΕΒΑΙΝΟΝΤΑΣ ΕΠΙΠΕΔΟ	
14.1 Βαθμιδα και βαθμοι	14

–	
14.2 Αποτυχία /μηδενισμός ή αποκλεισμός	14
14.3 Ανεβαινοντας και κατεβαινοντας επιπεδο	15
15. Πρωταθλητης Υπακοης και διεθνες πιστοποιητικο Υπακοης FCI-CACIOB	
15.1 Εθνικος πρωταθλητης Υπακοης	16
15.2 Διεθνές πιστοποιητικο Υπακοης (FCI-CACIOB)	16
Ε. ΓΕΝΙΚΟΙ ΚΑΝΟΝΕΣ ΚΑΙ ΟΔΗΓΙΕΣ ΓΙΑ ΤΗΝ ΕΚΤΕΛΕΣΗ ΚΑΙ ΤΗΝ ΒΑΘΜΟΛΟΓΗΣΗ ΤΩΝ ΑΣΚΗΣΕΩΝ	
16. Γενικες οδηγιες για την εκτελεση και τη βαθμολογηση των ασκησεων	17
16.1 Εκτελεση των ασκησεων	17
16.2 Βαθμολογηση των ασκησεων	23
ΣΤ. ΓΕΝΙΚΟΙ ΚΑΝΟΝΙΣΜΟΙ ΚΑΙ ΟΔΗΓΙΕΣ ΓΙΑ ΤΗΝ ΕΚΤΕΛΕΣΗ ΚΑΙ ΤΗΝ ΒΑΘΜΟΛΟΓΗΣΗ ΤΩΝ ΑΣΚΗΣΕΩΝ ΞΕΧΩΡΙΣΤΑ	
ΕΠΙΠΕΔΟ 1	32
ΕΠΙΠΕΔΟ 2	43
ΕΠΙΠΕΔΟ 3	61
Ζ. ΠΡΟΣΑΡΤΗΜΑΤΑ	
ΠΡΟΣΑΡΤΗΜΑ 1.1 Εμποδιο	89
ΠΡΟΣΑΡΤΗΜΑ 1.2 Αλμα	90
ΠΡΟΣΑΡΤΗΜΑ 2 Καποιες προτασεις για τη τοποθετηση των αντικειμενων στην ασκηση οσφρησης στο επιπεδο 3	91
ΠΡΟΣΑΡΤΗΜΑ 3 Σχεδια για τις θεσεις εν κινησει και οδηγιες για τις εντολες του Υπευθυνου Στιβου	92
ΠΡΟΣΑΡΤΗΜΑ 4.1 Σχεδιο τοποθετησης των κωνων σε ολες τις ασκησεις κωνων ολων των επιπεδων	93
ΠΡΟΣΑΡΤΗΜΑ 4.2. Διαδρομες για να κυκλωσει ο σκυλος το κωνο στην ασκηση των κωνων	94
ΠΡΟΣΑΡΤΗΜΑ 5 Λεπτομερειες συνθεσης του τετραγωνου	95
ΠΡΟΣΑΡΤΗΜΑ 6 Διαδρομες για την επαναφορα αντικειμενου(βαρακι)	96

–

Η εκπαίδευση για το άθλημα της Υπακοής προετοιμάζει το σκυλο να δράσει με ένα τρόπο συνεργασίας με το χειριστή και σε απολυτο ελεγχο. Εμφαση θα πρέπει να δοθει στη δημιουργία καλής επαφής και επικοινωνίας μεταξύ του χειριστή και του σκυλου και στην επιτευξη του στοχου της θελησης του σκυλου να υπακουσει ακομη και όταν είναι μακρια από το χειριστή.

Αυτοι οι κανονες και οδηγίες έχουν συγκροτηθει για να προωθησουν το άθλημα της Υπακοής και να υποστηριξουν την ανταγωνιστική Υπακοή διεθνως.

Αυτοι οι κανονες και κανονισμοι εφαρμοζονται σε προκριματικούς αγωνες σε χωρες οπου ο Εθνικός Κυνολογικός Ομιλος έχει επιλεξει να τις ακολουθησει.

Σε διεθνεις προκριματικούς με FCI-CACIOB όπως επίσης σε αγωνες πρωταθληματος FCI, όπως το FCI Παγκοσμιο Πρωταθλημα για το επιπεδο 3, οι κανονες αυτοι πρέπει να ακολουθηθουν από 01.01.22.

Αποτελεσματα από άλλους προκριματικούς αγωνες με ελαχιστες αποκλισεις, αλλά που συναδουν με τις παρουσες προδιαγραφες, θα πρέπει να αναγνωριζονται.

## A.ΚΑΝΟΝΕΣ ΠΟΥ ΑΦΟΡΟΥΝ ΣΤΗΝ ΟΡΓΑΝΩΣΗ , ΣΥΜΜΕΤΟΧΗ, ΔΙΑΧΕΙΡΙΣΗ ΚΑΙ ΑΞΙΟΛΟΓΗΣΗ ΤΩΝ ΑΓΩΝΩΝ ΥΠΑΚΟΗΣ ΚΑΙ ΠΡΟΚΡΙΜΑΤΙΚΩΝ

### 1. Οργανωση επισημων προκριματικων και αγωνων

Κάθε εθνικο μελος της FCI αποφασίζει ποιοι ομιλοι και οργανωσεις είναι εξουσιοδοτημενοι να οργανωνουν επισημους αγωνες ή προκριματικούς στη χωρα τους.

### 2. Εθνικοι κανονες και κανονισμοι που αφορουν τους προκριματικούς αγωνες

Προτεινεται ο εθνικός κυνολογικός ομιλος να δημοσιευσει στην ιστοσελιδα του όλες τις απαραίτητες πληροφορίες που αφορουν τους εθνικούς κανονισμους, ιδιαίτερες εθνικες απαιτησεις, λεπτομερειες της νομοθεσίας που εφαρμοζονται για τα σκυλια που θα εισαχθουν στη χωρα για να μετεχουν σε προκριματικούς, όπως και λεπτομερειες για το κοστος συμμετοχής , τραπεζικούς λογαριασμους, ετσι ώστε να προωθηθει η συμμετοχη στο άθλημα της Υπακοής σε όλα τα εθνη-μελη της FCI. Προτεινεται ολοι οι χειριστες που λαμβανουν μερος στον αγωνα να έχουν ενημερωθει για όλες τις απαραίτητες λεπτομερειες που τον αφορουν και για τις εθνικες προδιαγραφες σε υπομνημα που θα έχει σταλει σε αυτους (υπομνημα πληροφοριων).

### 3. Επιλογη συμμετοχης στα επιπεδα Υπακοής 1,2,3

Η επιλογη συμμετοχης στα τρια επιπεδα της Υπακοής καθορίζεται από τους εθνικούς κανονισμους της χωρας προελευσης του σκυλου και τους κανονισμους αγωνων της διοργανωτριας χωρας. Οι εθνικοι κανονισμοι δηλωνουν ποια σκυλια επιτρεπεται να συμμετασχουν στους προκριματικούς Υπακοής (1,2,3). Οι οροι επιλογης συμμετοχης σε αγωνες θα πρέπει να δημοσιευτουν στην ιστοσελιδα της χωρας που αφορα.

–

Η ηλικία για συμμετοχή στο επίπεδο 1 θα πρέπει να δηλώνεται στους εθνικούς κανονισμούς της κάθε χώρας, Παρόλα αυτά ο σκυλος θα πρέπει να είναι τουλάχιστον 10 μηνων , εκτος εάν αναφεραται μεγαλύτερη ηλικία στους κανονισμούς της διοργανωτριας χώρας ή της χώρας οπου είναι καταχωρημενος ο σκυλος , ή να είναι μεγαλύτερος . Για συμμετοχή στο επίπεδο 3 ο σκυλος θα πρέπει να είναι τουλάχιστον 15 μηνων.

Έγκειται στην εκαστοτε χώρα να αποφασισει ποια επιπεδα Υπακοης θα αναγνωριστουν και ποιες είναι οι προδιαγραφες που πρέπει να συντελλουνται πριν ένας σκυλος συμμετασχει σε ένα επιπεδο Υπακοης. Για την συμμετοχή σε διεθνεις αγωνες (με FCI-CACIOB) όμως και οι δυο και χειριστής και σκυλος πρέπει κατ ελαχιστο να εχουν περασει το προηγουμενο επιπεδο με τη βαθμιδα του Αριστα και με αυτό το τροπο να εχει το δικαιομα να συμμετασχει σε ανωτερο επιπεδο ( επιπεδο 2 ή καποιο επιπεδο με αναλογες ασκησεις) στη χώρα τους.

Εγκειται στην εκαστοτε χώρα να αποφασισει ποσες φορες μπορει ένας σκυλος να συμμετασχει σε ένα επιπεδο αφου εχει αποκομισει το Αριστα (1<sup>ο</sup> βραβειο) στο επιπεδο που διετρεψε. Αυτη η πληροφορια θα πρέπει να διατιθεται στην ιστοσελιδα του εθνικου κυνολογικου ομιλου.

Από τη στιγμή που ο σκυλος εχει συμμετασχει σε ένα συγκεκριμενο επιπεδο , οι εθνικοι κανονισμοι θα πρέπει να περιγραψουν τις συνθηκες κατω από τις οποιες ένας σκυλος θα επιτρεπεται να μετεχει σε κατωτερο επιπεδο. Αυτές ολες οι πληροφοριες θα πρέπει να αναγραφονται στην ιστοσελιδα του ενθνικου κυνολογικου ομιλου.

### **3.1 Υγεια**

Σκυλια που είναι τυφλα, υποφερουν από μεταδοτικες ασθηνιες ή μολυνσεις ή παρασιτα , ψωρα ή αλλα ζωυφια όπως και σκυλια με επιθετικοτητα δεν μπορουν να λαβουν μερος σε προκριματικους αγωνες. Σκυλοι που είναι με επιθεματα, ραμματα ή επιδεσμους δεν επιτρεπεται να λαβουν μερος.

### **3.2 Κανονισμοι για αναβολικα και εμβολιασμοις**

Εθνικοι κανονισμοι εμβολιασμου και κανονισμοι για τα αναβολικα που είναι εν ισχυ στη χώρα οπου διεξαγονται οι αγωνες ή τη χώρα προλευσης του σκυλου πρέπει να ακολουθουνται. *Εθνικοι κανονισμοι και κανονισμοι για τα αναβολικα πρέπει να αναρτωνται στην ιστοσελιδα.*

### **3.3 Επιθετικοτητα**

Επιθετικα σκυλια δεν επιτρεπονται να μπουν στους αγωνιστικους χωρους. Ο κριτης θα απορριψει οποιοδηποτε σκυλι επιτεθει ή δειξει επιθετικοτητα σε άλλο σκυλο ή ανθρωπο. Το συμβαν καταγραφεται στο βιβλιο εργασιας του σκυλου και η αναφορα πρέπει να σταλει στον εθνικο κυνολογικο ομιλο τον οποιο εκπροσωπει και στον εθνικο κυνολογικο ομιλο της διοργανωτριας χώρας.

### **3.4 Σκυλες με περιοδο και σκυλες σε αναπαραγωγή**

Οι σκυλες που είναι με περιοδο επιτρεπονται να αγωνιστουν συμφωνα παντα με τους εθνικους κανονες της χώρας οπου οι προκριματικοι λαμβανουν χώρα. Πληροφοριες σχετικα με το θεμα αυτό θα πρέπει να είναι αναρτημενες στην ιστοσελιδα της χώρας που διεξαγει τους προκριματικους. Οι σκυλες με περιοδο παρολα αυτά θα πρέπει να

–

αγωνίζονται τελευταίες. Θα πρέπει να κρατηθούν μακριά από τον αγωνιστικό χώρο και το περιγύρο μέχρι όλα τα υπολοίπα σκυλιά να ολοκληρώσουν τις ασκήσεις τους.

Ενας γενικός κανόνας είναι οι σκυλές που είναι να γεννηθούν σε τέσσερις εβδομάδες και οι σκυλές που έχουν γεννηθεί λιγότερο από οκτώ εβδομάδες πριν από την ημερομηνία διεξαγωγής των αγώνων δεν θα πρέπει να λαμβάνουν μέρος.

*Οι εθνικοί κανόνες μπορεί να δίνουν άλλα χρονικά περιθώρια. Αυτή η πληροφορία θα πρέπει να είναι διαθέσιμη σε όλους και αρκετά ξεκαθαρή σε αναρτηση στην ιστοσελίδα του εθνικού κυνοφιλικού οργανισμού της χώρας που διοργανώνει τους προκριματικούς.*

Σε διεθνείς αγώνες Υπακοής (FCI-CACIOB) και στα παγκόσμια πρωταθλήματα της FCI (FCI-WWC), οι σκυλές που περιμένουν γεννηθούν σε τέσσερις εβδομάδες και σκυλές που έχουν γεννηθεί λιγότερο από δώδεκα εβδομάδες πριν τον αγώνα δεν επιτρέπονται να λάβουν μέρος.

### **3.5 Αλλαγές στην εμφάνιση**

Σκυλιά με κομμένη ουρά ή των αυτιών ή με κάποια άλλη αλλαγή στην εμφάνισή τους για λόγους καθαρά καλλωπιστικούς, μπορούν να συμμετέχουν σε αγώνες αρκεί να προβλεπεται από τους κανόνες της χώρας προέλευσης του σκυλού και της διοργανώτριας χώρας των αγώνων.

*Όλες οι πληροφορίες για τους περιορισμούς και τις απαγορεύσεις για τις αλλαγές στην εμφάνιση του σκυλού θα πρέπει να είναι ευκόλα προσβάσιμες και καταγεγραμμένες στην επίσημη ιστοσελίδα του εθνικού κυνολογικού ομίλου.*

### **3.6 Στερωμένα σκυλιά**

Στερωμένα σκυλιά επιτρέπεται να λαμβάνουν μέρος σε αγώνες.

### **3.7 Εξέταση σκυλών**

Εάν κριθεί απαραίτητο, ο κριτής θα πρέπει να εξετάσει τα σκυλιά πριν μπουν στο αγωνιστικό χώρο και πριν ξεκινήσει ο αγώνας. *Οι εθνικοί κανονισμοί μπορεί να απαιτούν όλα τα σκυλιά να εξεταστούν.*

### **3.8 Άλλοι κανονισμοί**

Εάν ένας αγώνας διεξαχθεί σε συναρτηση με αγώνα μορφολογίας, δε θα πρέπει να ζητηθεί ο σκύλος να παραστεί στον αγώνα μορφολογίας. (εξωτερική αξιολόγηση).

Εθνικοί κανόνες θα πρέπει να καθορίζουν ποιου ακριβώς είδους έγγραφη και συμμετοχή ποιου ομίλου απαιτείται.

## **4. Επιλογή κριτή στους αγώνες Υπακοής**

Οι κριτές για τους αγώνες Υπακοής θα πρέπει να έχουν ικανοποιητική εκπαίδευση κρινοντας σε αγώνες FCI και να είναι διαπιστευμένοι κριτές από τον FCI εθνικό κυνολογικό όμιλο της χώρας τους.

Τα προσόντα και οι ικανότητες των κριτών να μιλούν ξένες γλώσσες θα πρέπει να επιβεβαιώνονται από την χώρα που τους προσκαλεί. Συνήθως ο εθνικός κυνολογικός

ομιλος της χωρας που προσκαλει επικοινωνει με τον FCI εθνικο κυνολογικο ομιλο της χωρας του κριτη για να επιβεβαιωσει την εγκυροτητα του.

Μη επιλεξιμοτητα κριτη που οφειλεται σε πιθανη του μεροληψια: *Οι εθνικοι κανονισμοι καθοριζουν την μη επιλογη ενός κριτη λογω πιθανοτητας μεροληψιας.* Σε διεθνεις αγωνες υπο την FCI-CACIOB οι κανονες της FCI για την μη επιλεξιμοτητα ενός κριτη θα πρεπει να ακολουθουνται οπως επισης και οι κανονισμοι της επιλεξιμοτητας της διοργανωτριας χωρας, εκτος αν δηλωθει κατι άλλο.

## **5. Επικεφαλής Υπευθύνος Στιβου**

Ενας επικεφαλής Υπευθύνος Στιβου πρεπει να οριστεί για τον αγωνα. Ο επικεφαλής Υπευθύνος Στιβου είναι αρμοδιος για τα πρακτικα ζητηματα οργανωσης ενός αγωνα Υπακοης και πρεπει να εχει τα απαιριτητα προσοντα. Ενας Υπευθύνος Στιβου που εχει τα προσοντα θα πρεπει να κατευθυνει τις ασκησεις στα επιπεδα 2 και 3. Προτεινεται επισης και για το επιπεδο 1. Εαν στον αγωνα θα λαβουν μερος αθλητες από το εξωτερικο, προτεινεται να υπαρχει μια κοινή γλωσσα που θα χρησιμοποιοησει ο Υπευθύνος Στιβου στις ασκησεις και για αυτό γινεται μια προσυνηνοηση. Στο επιπεδο 3 ο Υπευθύνος Στιβου θα πρεπει να είναι ικανος να διεξαγει τις ασκησεις στα αγγλικά ή σε άλλη γλωσσα που εχει συμφωνηθει εκ των προτερων.

Εάν οι ασκησεις είναι διαχωρισμενες και κρινονται από δυο ή περισσοτερους κριτες, θα πρεπει να υπαρχει αναλογος αριθμος με τους κριτες. Θα πρεπει να υπαρχει το λιγοτερο ένας Υπευθύνος Στιβου ανα στιβο.

## **6. Διαχειριση του αγωνα Υπακοης**

Η διαχειριση των αγωνων Υπακοης είναι κατω από την αιγίδα του (επικεφαλής) κριτη της ημερας και του επικεφαλής Συνοδου Στιβου. Εάν υπαρχουν περισσοτεροι από ένας κριτης σε ένα αγωνα, ένας απο τους κριτες οριζεται ως επικεφαλής κριτης και προεδρος της ομαδας κριτων.

Εάν προκυψουν συμβαντα που δεν προβλεπονται από τους παροντες κανονες και τους κανονισμους, ο κριτης (ή η ομαδα των κριτων στην οποια ηγειται ο επικεφαλής κριτης) αποφασιζει πως θα προχωρησει ή πως θα εκτιμηθει το συμβαν.

## **7. Οι υποχρεωσεις του χειριστη και ο εξοπλισμος του σκυλου**

Οι υποχρεωσεις του χειριστη σαν αθλητη ξεκινουν τη στιγμη που μπαινει στον αγωνιστικο στιβο και τελειωνουν μετα από την τελετη απονομης των βραβειων. Οι χειριστες θα πρεπει να ακολουθουν τους κανονες και οδηγιες οπως τους δινονται. Επιβαλεται οι χειριστες να εχουν τη καλυτερη συμπεριφορα και να είναι ενδεδυμενοι αναλογα.

Ο κριτης μπορει να απορριψει ένα χειριστη από τον αγωνα εάν αυτος ή αυτη δεν συμμορφωνεται με τους κανονισμους ή συμπεριφερεται απρεπως. Η αποφαση του κριτη είναι οριστικη και κανενας διαγωνιζομενος δεν μπορει να την αναιρεσει.

Οι χειριστες θα πρεπει να εμφανιζονται στη Γραμματεια όχι αργοτερα από τριαντα (30) λεπτα πριν απο την εναρξη του αγωνα. Εναλλακτικα, ο χειριστης μπορει να δηλωσει παρουςια στη Γραμματεια τριαντα λεπτα πριν το επιπεδο που ξεκιναι να αγωνιζεται εάν αυτη η δυνατοτητα εχει δοθει από το διοργανωτη του αγωνα.

–

Απαγορεύεται να τιμωρησει το σκυλο.

Μονο συνηθισμενα περιλαιμια (με αγκραφα ή περαστά) επιτρεπονται. Περιλαιμια με καρφια ή ηλεκτρισμο ή αλλα μεσα που να περιοριζουν το σκυλο ή μεσα όπως το φιμωτρο απαγορευονται. Αυτος ο περιορισμος ξεκιναι στην εναρξη του αγωνα και σταματαει στη ληξη του.

Είναι υποχρεωτικο να φοραει ο σκυλος περιλαιμιο στις ομαδικες ασκησεις σε όλα τα επιπεδα. Απτεται στο χειριστη εάν ο σκυλος θα φοραει ή όχι περιλαιμιο στις άλλες ασκησεις. Προτεινεται τα σκυλια των χαμηλοτερων επιπεδων να φορουν περιλαιμιο (αρχαριοι και επιπεδο 1). Επιπροσθετως εκτος από το περιλαιμιο μπορεί ο σκυλος να εχει και το περιλαιμιο για τα παρασιτα.

Σε όλα τα επιπεδα η ενδυση του σκυλου με οτιδηποτε απαγορευεται.

Ο χειριστης θα πρεπει να εχει το σκυλο **στην αριστερη πλευρα κατά την διαρκεια των ασκησεων. Αναμεσα από τις ασκησεις ο σκυλος θα πρεπει να είναι υπο ελεγχου και κοντα στο χειριστη (αριστερα ή δεξια).**

Εάν ο χειριστης εχει μια φυσικη ανικανοτητα επιτρεπεται να εχει το σκυλο στη δεξια πλευρα κατά τη διαρκεια των ασκησεων. Παρολα αυτά ο διαγωνιζομενος ή ο αρχηγος της ομαδας θα πρεπει να το συζητησει με τον επικεφαλής κριτη ή τον κριτη πριν ξεκινήσει ο αγωνας. Ολοι οι κριτες που εμπλεκονται θα πρεπει να ενημερωθουν για αυτή τη διευθετηση και η επιδραση που θα εχει στην αξιολογηση του θα πρεπει να συμφωνηθει, εάν εμπλεκονται περισσοτεροι κριτες. Ολες οι κατ εξαιρεση διευθετησεις θα πρεπει να δικαιολογουνται και θα πρεπει να εξασφαλιστει ότι δε θα προκαλεσει αναστατωση και ενοχληση σε αλλα σκυλια ή διαγωνιζομενους. Για παραδειγμα, εάν ενας διαγωνιζομενος είναι σε αναπηρικη καρεκλα , θα πρεπει να τοποθετηθει στο τελος της σειρας στην ομαδικη ασκηση ετσι ώστε δεν θα χρειαστει να προσπερασει κανενα άλλο σκυλι.

## **8. Συμπεριφορα του σκυλου/αποκλεισμος**

Ενας σκυλος, ο οποιος οποιαδηποτε στιγμη του αγωνα (πριν, κατά τη διαρκεια μετα τη διεξαγωγη του αγωνα του) δαγκώσει, προσπαθησει να δαγκώσει, ή προσπαθησει να επιτεθει σε ανθρωπους ή αλλους σκυλους αποβαλεται από τον αγωνα με αμεσο αποτελεσμα να στερηθει ολους τους βαθμους που πηρε κατά τη διαρκεια του αγωνα του. Ο σκυλος αποκλειεται επισης και την επομενη μερα των αγωνων αν ο αγωνας είναι διημερος.

Ο αποκλεισμος καταχωρειται στο βιβλιο εργασιας και στελνεται αναφορα στον εθνικο κυνολογικο ομιλο τον οποιο εκπροσωπει καθως και στο κυνολογικο ομιλο της χωρας που διεξαγει τους αγωνες. Επιπροσθετα στις ανωτερω οι εθνικοι κανονισμοι πρεπει να εφαρμοστουν.

## **9. Άλλοι κανονισμοι**

Ενας γενικος κανονας είναι ότι καμια προπονηση δεν επιτρεπεται στο στιβο αγωνων τη μερα των προκριματικων ή των αγωνων. Δεν επιτρεπεται στο χειριστη να μπει στο στιβο με το σκυλο του ή χωρις σκυλο εκτος εάν ενας υπευθυνος (επικεφαλής κριτης) δωσει εγκριση.

–

Ο χειριστής που κάνει προπονήση στο στίβο εις γνώση του πριν τον αγώνα ή κατά τη διάρκεια, αποβάλλεται.

### **Ομαδικές ασκήσεις**

Στις ομαδικές ασκήσεις (ασκήση 1) των επιπέδων 1 και 2 , ο ελάχιστος αριθμός σκυλων στην ομαδική ασκήση τρεις (3) και ο μέγιστος έξι (6). Κατ εξαιρεση μπορεί να γίνει ομαδικο με επτα (7) σκυλους.

Στο επιπεδο 3 ο ελάχιστος αριθμός σκυλων στην ομαδική ασκήση (ασκήσεις 3.1,3.2) είναι τρεις (3) και ο μέγιστος τεσσερεις (4), κατ εξαιρεση πεντε (5) όταν ο συνολικός αριθμός των σκυλιών είναι πεντε στο επιπεδο 3. Σε περιπτωση ειδικων αγωνων με πολλους διαγωνιζομενους , όπως προκριματικους αγωνες , αγωνες πρωταθληματος, διεθνεις αγωνες (FCI-CACIOB) , ο επικεφαλής κριτής μπορεί να αποφασισει μαζί με τους υπολοιπους κριτες που αξιολογουν τις ομαδικες ασκησεις και τον Υπευθυνο Στιβου να εχουν πεντε (5) σκυλους στην ασκήση.

## **B. ΠΡΑΚΤΙΚΕΣ ΕΤΟΙΜΑΣΙΕΣ ΚΑΙ ΕΞΟΠΛΙΣΜΟΣ**

**Διαταξη, αριθμος διαγωνιζομενων, διαστασεις στιβου και εξοπλισμος που χρειαζεται.**

### **10. Διαταξη του αγωνα**

Ο κριτής (επικεφαλής κριτής, κριτής, προεδρος των κριτών) έχει το δικαίωμα , αφού πρώτα έχει συμβουλευτεί την οργανωτική επιτροπή, να αποφασισει με ποια σειρά θα διεξαχθουν οι ασκήσεις κατά τη διάρκεια του αγώνα και πώς οι ασκήσεις θα ομαδοποιηθουν καλύτερα. Η σειρά θα πρέπει να είναι ίδια για όλους τους αθλητες.

### **11. Αριθμος των διαγωνιζομενων και κατανομη χρονου κρισης ανα μερα.**

Ο αγωνας θα πρέπει να είναι ετσι οργανωμενος ώστε ο κριτής να μη ξεπερνα το οριο των έξι ωρων για βαθμολογηση ανα μερα.

Οι εθνικοι κανονισμοι της διοργανωτριας χωρας θα πρέπει να ακολουθουνται.

Πρέπει να σημειωθεί ότι ο χρόνος κρίσης για ένα συγκεκριμένο αριθμό σκυλιών εξαρτάται από τη διαταξη του αγώνα, τον Υπευθυνο Στιβου, τον κριτή, και των φυλών που συμμετεχουν.

Κατά προσεγγιση ο υπολογισμος του χρονου κρισης ειναι:

Επιπεδο 1:Προτεινεται ο κριτής να μην κρινει παραπανω από 30 σκυλια ανα ημερα. Η βαθμολογηση έξι σκυλιων παιρνει περιπου μια ωρα.

Επιπεδο 2 και 3

Προτεινεται ο κριτής να μην κρινει παραπανω από 25 σκυλια ανα ημερα στα επιπεδα 2 και 3.Υπολογιζεται ότι ο χρόνος που χρειαζεται να κρινει τεσσερα σκυλια στο επιπεδο 2 είναι κατα προσεγγιση μια ωρα. Η βαθμολογηση επτα σκυλιων στο επιπεδο 3 παιρνει περιπου δυο ωρες.

Εάν πανω από δυο κριτες εχουν οριστει, ο καθενας κρινει τις ασκησεις που του εχουν ανατεθει για όλα τα σκυλια που συμμετεχουν στο επιπεδο. Σε αυτή τη περιπτωση ο αριθμος των σκυλων μπορεί να είναι μεγαλύτερος.

## 12. Διαστάσεις του στίβου Υπακοής και αριθμός των ασκήσεων

Οι διαστάσεις ενός στίβου εσωτερικού χώρου θα πρέπει να είναι 20 x 30 μέτρα στα επίπεδα 2 και 3. Όταν ο αγώνας είναι σε εξωτερικό χώρο, οι επιθυμητές διαστάσεις του στίβου είναι 25 X 40 μέτρα. Στο επίπεδο 1 ο στίβος μπορεί να είναι ελαφρώς μικρότερος. Ο στίβος μπορεί να είναι μικρότερος όταν οι ασκήσεις διαχωρίζονται σε περισσότερους από ένα στίβους και όταν ασκήσεις που απαιτούν λιγότερο χώρο μπορούν να ομαδοποιηθούν. Ο στίβος πρέπει να είναι ξεκαθαρά οριοθετημένος. Είναι στη κρίση του κριτή εάν οι διαστάσεις του στίβου είναι κατάλληλες ή όχι. Όλες οι αριθμητικές αξίες των διαστάσεων στις ασκήσεις είναι κατά προσέγγιση.

## 13. Εξοπλισμός

Είναι στις αρμοδιότητες της οργανωτικής επιτροπής να έχει τον ακολουθο εξοπλισμό, όπως και τους κανόνες και τους κανονισμούς, διαθέσιμα στον αγωνιστικό χώρο.

### Εμπόδια:

- **Ένα κλειστό εμπόδιο με σανίδες φαρδύς περίπου ενός μέτρου και προσαρμοζόμενο κατ' ύψος από 10 εκατοστά έως 60 εκατοστά, με διαβαθμισμό όχι πάνω από δεκα εκατοστά.**

Οι πλαινες μπάρες θα πρέπει να είναι κατά προσέγγιση 1 μέτρο ύψος. Η στηρίξη τους στο έδαφος θα πρέπει να είναι περίπου 1 μέτρο μήκος. Θα πρέπει το εμπόδιο να είναι ασφαλές κατά τη χρήση. Σε αντίθεση με το εμπόδιο του agility το εμπόδιο δεν θα πρέπει να έχει προεκτάσεις στο πλάι. Ένα τέτοιο εμπόδιο χρειάζεται στα επίπεδα 1,2,3.

- **Ένα ανοικτό εμπόδιο φαρδύς περίπου ενός μέτρου και προσαρμοζόμενο κατ' ύψος από 10 εκατοστά έως 60 εκατοστά, με διαβαθμισμό όχι πάνω από δεκα εκατοστά.**

Οι πλαινες μπάρες θα πρέπει να είναι κατά προσέγγιση 1 μέτρο ύψος. Η στηρίξη τους στο έδαφος θα πρέπει να είναι περίπου 1 μέτρο μήκος. Το εμπόδιο θα πρέπει να είναι έτσι κατασκευασμένο ώστε να είναι ανοικτό πχ. Να έχει μια σανίδα των 3-5 εκατοστών ή στρογγυλή μπάρα διαμέτρου 3-5 εκατοστών στο ζητούμενο ύψος και μια λεπτή μπάρα να συνδέει και να σταθεροποιεί τη βάση του εμποδίου στο κάτω μέρος. Θα πρέπει να υπάρχουν στηρίγματα για τη μπάρα, τα οποία θα πρέπει να τοποθετηθούν κατά τέτοιο τρόπο ώστε να μπορούν να πέσουν ανεξαρτήτως από τη κατεύθυνση που πήδαει ο σκυλος. Τα στηρίγματα θα πρέπει να είναι κοίλα (σαν κουτάλι) ώστε ο αέρας να μην μπορεί να ρίξει κάτω τη μπάρα. Το εμπόδιο δεν θα πρέπει να έχει πλαινες προεκτάσεις. Ένα τέτοιο εμπόδιο είναι απαραίτητο για το επίπεδο 2 και 3, επιπλέον του κλειστού εμποδίου.

Βλ. σχεδιαγράμματα και περιγραφές των εμποδίων στο Κεφάλαιο VII Προσαρτήμα 1

### Κατάλληλα αντικείμενα επαναφοράς:

- **Τρία μεγέθη βαρακία (μικρο-μεσαίο-μεγάλο)**

Τα κάτωθι βαρακία θα πρέπει να είναι διαθέσιμα:

Για το επίπεδο 3 τρεις σειρές (μικρο - μεσαίο - μεγάλο) που συμπεριλαμβάνουν τρία πανομοιοτύπα βαρακία (**ομοία σε μέγεθος και ίδιο χρώμα**)


Για το επίπεδο 2 δύο πανομοιοτύπα βαρακία χρειάζονται σε κάθε μέγεθος (**ομοία σε μέγεθος και ίδιο χρώμα**)

Για το επίπεδο 1 ένα από το κάθε μέγεθος θα πρέπει να είναι διαθέσιμο.

Κάθε σειρά θα πρέπει να διαφέρει σε μέγεθος και βάρος, για να είναι καταλλήλα για τις διαφορετικές φυλές πχ μικρή, μεσαία και μεγάλη φυλή. Το βάρος του μεγαλύτερου μεγέθους δεν μπορεί να είναι μεγαλύτερο από περίπου 450 γραμμάρια. Παρόλα αυτά ο χειριστής μπορεί να διαλέξει οποίο μέγεθος επιθυμεί.

**Ο χειριστής επιτρέπεται να χρησιμοποιήσει το δικό του ξυλινο βαρακι εάν το επιθυμεί στο επίπεδο 1. Στα επίπεδα 2 και 3 είναι εθνική απόφαση εάν οι χειριστές θα χρησιμοποιήσουν τα δικά τους βαρακια ή όχι. Σε διεθνείς αγώνες ή πρωταθλήματα επιτρέπεται στους χειριστές να χρησιμοποιήσουν τα δικά τους βαρακια. Ο διοργανωτής παρόλα αυτά θα πρέπει να έχει βαρακια (μικρά- μεσαία- μεγάλα) διαθέσιμα για χρήση από τους χειριστές.**

**Ο κριτής θα πρέπει να ελεγχεί εάν το βαρακι είναι μέσα στις προδιαγραφές.**



Σχεδιάγραμμα: ξυλινα βαρακια. Τα βαρακια θα πρέπει να είναι εξ ολοκλήρου ξυλινα και η μπαρά ενδιάμεσα δεν θα πρέπει να είναι βαμμενη

- **Ξυλακια 2 x 2 x10 εκατοστα χρειαζονται για τα επίπεδα 2 και 3 για τις ασκήσεις οσφρησης και επαναφοράς.**

**Ο διοργανωτής πάντα παρέχει τα ξυλακια για την άσκηση οσφρησης**

Στο επίπεδο 2 τα ξυλακια είναι 6 φορές ο αριθμός των διαγωνιζομένων σκυλων

Στο επίπεδο 3 τα ξυλακια είναι 8 φορές ο αριθμός των διαγωνιζομένων σκυλων

#### **Κωνοι και σημαδια:**

Ενας αριθμός κωνων (3-6) υψους 40-50 εκατοστων ή ένα βαρελι.

Για τις ασκήσεις 1.8 , 2.9 και 3.8 ένας αριθμός κωνων (3-6) υψους 40-50 εκατοστων ή ένα βαρελι αναλογου υψους και διαμετρου 70-80 εκατοστων χρειαζονται για όλα τα επίπεδα. Η τοποθέτηση των κωνων ή του βαρελιου δεν θα πρέπει να υπερβαίνει τα 0,4-0,5 τετραγωνικά εκατοστά. Η διατάξη των κωνων (βάθος επί πλάτος) θα πρέπει να είναι 70-80 x 70-80 εκατοστά.

**Οι κωνοι στις ομαδοποιημένες ασκήσεις (1.8-2.9-3.8) θα πρέπει να είναι ολοι ομοιοι. Θα πρέπει να είναι ολοι το ίδιο χρωμα ή ολοι διαφορετικοι. Στη διατάξη τους θα πρέπει να είναι το ίδιο σχεδιο χρωματων για όλα τα σκυλια του ιδιου επιπεδου.**

–

**Σε διεθνείς αγώνες** και παγκοσμια πρωταθλήματα χρησιμοποιούνται πάντα κωνοί. Δες περιγραφή στο κεφάλαιο Z Προσαρτήμα 4.1

Αρκετα σημάδια, μικροί κωνοί ή μισές σφαίρες θα πρέπει να είναι διαθέσιμα για να προσδιορίσουν όπου χρειάζεται πχ τα σημεία έναρξης και τέλους των ασκήσεων, τα σημεία που γυρνάς ή σταματάς.

Τα σημάδια και οι κωνοί θα πρέπει να είναι καταλλήλα και να εξυπηρετούν το σκοπό τους. Στην επιλογή του μεγέθους και του χρώματος καθώς και το ποσο ορατά είναι θα πρέπει να ληφθεί υπόψη ο σκοπός τους. Πχ αν αφορούν το σκυλό , το χειριστή, το κριτή ή/ και τον Υπευθyno Στιβου. Για παραδειγμα οι κωνοί για τις ακρες του τετραγωνου θα πρέπει να είναι υψους εως 25 εκατοστα και ορατοι. Καποιοι κωνοι και μισες σφαιρες, ταινιες που δειχνουν για παραδειγμα αποστασεις ή μερη που είναι να δοθει μια εντολη θα πρέπει να μην είναι ορατα στα σκυλια.

**Άλλος εξοπλισμός που θα πρέπει να είναι διαθέσιμος:**

- Καρτες για να δειχνουν οι κριτες τη βαθμολογια
- Εικονες που να δειχνουν τις θεσεις του σκυλου για τις εντολες εξ αποστασεως ή ηλεκτρονικος πινακας
- Κιμωλια σε σπρευ με χρωμα (μη τοξικο), ταινιες ή κατι παρεμφερες που να μπορει να χρησιμοποιηθει για να σημαδευτει ο χωρος για το τετραγωνο, κυκλους, σημεια έναρξης, ληξης.

## Γ ΕΠΙΠΕΔΑ , ΑΣΚΗΣΕΙΣ ΚΑΙ ΣΥΝΤΕΛΕΣΤΕΣ

Προτείνεται τα προγράμματα Υπακοής να συμπεριλάβουν και ένα επίπεδο για αρχαριους το οποίο πρέπει τα σκυλια να περασουν πριν το επίπεδο 1.

<b>ΕΠΙΠΕΔΟ 1</b>	<b>ΑΣΚΗΣΕΙΣ</b>	<b>ΣΥΝ/ΣΤΕΣ</b>	<b>ΒΑΘΜΟΙ</b>
1.1	Ομαδικο στο «κατσε» 1 λεπτο οι χειριστες ορατοι	3	30
1.2.	Πορεια	4	40
1.3.	«Κατσε/μεινε/ κατω» εν κινησει	3	30
1.4.	Επανακληση	4	40
1.5.	Αποστολη στο τετραγωνο και κατω	4	40
1.6.	Εντολες εξ αποστασεως	4	40
1.7.	Υπερπηδηση εμποδιου και επαναφορα αντικειμενου	4	40
1.8.	Αποστολη γυρω από κωνους / βαρελι και επιστροφη	4	40
1.9.	Γενικη εικονα	2	20
		<b>Σ</b>	<b>320</b>

<b>ΕΠΙΠΕΔΟ 2</b>	<b>ΑΣΚΗΣΕΙΣ</b>	<b>ΣΥΝ/ΣΤΕΣ</b>	<b>ΒΑΘΜΟΙ</b>
2.1.	Ομαδικο στο «κατω» 2 λεπτα χειριστες μη ορατοι	3	30
2.2.	Πορεια	4	40
2.3.	«Κατσε/μεινε/κατω» εν κινησει	3	30
2.4.	Επανακληση με «ορθιος»	3	30
2.5.	Αποστολη σε κατευθυνση, κατω και επανακληση	4	40
2.6.	Κατευθυνομενη επαναφορα	3	30
2.7.	Ασκηση οσφρησης και επαναφορας	3	30
2.8.	Εντολες εξ αποστασεως	4	40
2.9.	Αποστολη γυρω από κωνους / βαρελι, σταματημα και αλμα	3	30
2.10.	Γενικη εικονα	2	20
		<b>Σ</b>	<b>320</b>

<b>ΕΠΙΠΕΔΟ 3</b>	<b>ΑΣΚΗΣΕΙΣ</b>	<b>ΣΥΝ/ΣΤΕΣ</b>	<b>ΒΑΘΜΟΙ</b>
	Οι κανονες και οι κανονισμοι του επιπεδου 3 πρεππει να εφαρμοζονται σε διεθνεις αγωνες Υπακοής οπου ένα FCI-CACIOB και ένα αναπληρωματικο FCI-CACIOB μπορουν να δοθουν σε παγκοσμιο της FCI και σε αγωνες πρωταθληματος Αυτοι οι κανονισμοι ισχυουν από 1.1.2022		
3.1.	Ομαδικο «κατσε» 2 λεπτα οι χειριστες μη ορατοι	2	20
3.2.	Ομαδικο «κατω» 1 λεπτο και επανακληση	2	20
3.3.	Πορεια	4	40
3.4.	«Μεινε/ κατσε/ κατω» εν κινησει	3	30
3.5.	Επανακληση με « μεινε»/ «κατσε»/ «κατω»	3	30
3.6.	Αποστολη με κατευθυνση «κατω» και επανακληση	4	40
3.7.	Κατευθυνομενη επαναφορα	3	30
3.8.	Αποστολη γυρω από κωνους ή βαρελι , σταματημα (μεινε/κατσε/κατω)	4	40
3.9.	Ασκηση οσφρησης και επαναφορας	3	30
3.10.	Εντολες εξ αποστασεως	4	40
		<b>Σ</b>	<b>320</b>

## **Δ. ΒΑΘΜΟΙ , ΒΡΑΒΕΙΑ ΑΝΕΒΑΙΝΟΝΤΑΣ ΚΑΙ ΚΑΤΕΒΑΙΝΟΝΤΑΣ ΕΠΙΠΕΔΟ**

### **14.1 Βαθμιδα και βαθμοι**

#### **Εισαγωγή στην αξιολογηση και βαθμολογηση για τις ασκήσεις Υπακοής**

Ο κριτής δείχνει το βαθμο όταν αξιολογει τις ασκησεις. Ο συντελεστης βαρυτητας είναι προκαθορισμενος για κάθε ασκηση. Οι συντελεστες είναι από 2-4. Οι συντελεστες είναι καταγεγραμμενοι στο κεφαλαιο Γ. Πολλαπλασιαζοντας τον βαθμο του κριτη με τον συντελεστη της κάθε ασκησης δινει τη βαθμολογια σε κάθε ασκηση. Προσθετοντας ολους αυτους τους βαθμους βγαινει η τελικη βαθμολογια.

Η τελικη Βαθμιδα είναι: Αριστα , Πολύ καλα, Καλα.

Οι βαθμοι που χρειαζονται για τη τελικη βαθμιδα είναι στο πινακακι παρακατω.

Οι βαθμοι που μπορουν να δοθουν για τις ασκησεις είναι :

0- 5- 51/2 -6 -61/2 -7 -71/2 -8 -81/2 -9 -91/2 -10.

Πινακας: Βαθμιδα και τελικοι βαθμοι

Τελικη βαθμιδα		Επι του 320	Ευρος Βαθμων
EX Αριστα	1 <sup>ο</sup> βραβειο	80%	256-320
VG Πολύ Καλα	2 <sup>ο</sup> βραβειο	70%	224-< 256
G Καλα	3 <sup>ο</sup> βραβειο	60%	192- < 224

### **14.2 Αποτυχια /μηδενισμος ή αποκλεισμος**

Για να αποτυχει μια ασκηση θα πρεπει ο βαθμος που θα δοθει να είναι μηδεν (0) στη συγκεκριμενη ασκηση. Ο σκυλος μετα μπορει να συνεχισει με τις υπολοιπες ασκησεις.

Για να αποτυχει σε προκριματικους /αγωνες πρεπει το συνολικο αποτελεσμα να είναι μικροτερο των 192 βαθμων.Ο τελικος βαθμος αυτος χαρακτηριζεται αποτυχια (NQ).

Αποκλεισμος (Disq) οδηγει στο τερματισμο της συμμετοχης και στην απωλια ολων των εως τοτε βαθμων που δοθηκαν. Ο σκυλος δεν μπορει πλεον να συνεχισει στις υπολοιπες ασκησεις του αγωνα.

#### **Η χρηση των κιτρινων και κοκκινων καρτων**

Κιτρινες και κοκκινες καρτες χρησημοποιουονται στο επιπεδο 3.

Η κιτρινη καρτα είναι προειδοποιηση.Ο κριτης μπορει να δωσει κιτρινη καρτα ως προειδοποιηση για πραξεις του σκυλου ή του χειριστη.

Εάν ο κριτης δωσει κιτρινη καρτα 10 μοναδες αφαιρουνται από το τελικο βαθμο. Εαν ο κριτης δωσει δευτερη κιτρινη καρτα ακολουθει αποκλεισμος του σκυλου.

Η κοκκινη καρτα σημαινει αποκλεισμο (Disq). Ο σκυλος δεν μπορει να συνεχισει με τις υπολοιπες ασκησεις του αγωνα.

## Η χρήση της κοκκινής και της κιτρινης καρτας από περισσότερους κριτες:

- 1) Δυο ή περισσότεροι κριτες σε ξεχωριστους στιβους
  - Όταν δυο κριτες αξιολογουν ξεχωριστα (σε δυο στιβους , ή σε διαφορετικες ασκησεις), μια κοκκινη καρτα (η πρωτη) οδηγει σε αποκλεισμο.
  - Εάν ενας από τους κριτες εχει δειξει κιτρινη καρτα πχ στο πρωτο στιβο, οι αλλοι κριτες στους αλλους στιβους δεν θα πρεπει να ειδοποιηθουν για αυτό. Ολοι οι κριτες δρουν ανεξαρτητα. Η εμφανιση κιτρινης καρτας όμως καταγραφεται και εάν επισης εμφανιστει και άλλη κιτρινη καρτα από το τελευταιο κριτη (στο δευτερο ή τριτο στιβο) η γραμματεια το καταγραφει και ενημερωνει το κριτη ότι εχει δοθει και προηγουμενως κιτρινη καρτα και ακολουθειται αποκλεισμος. Φυσικα δυο κιτρινες καρτες από τον ιδιο κριτη οδηγει αυτοματα στον αποκλεισμο.
- 2) Δυο ή περισσότεροι κριτες στον ιδιο στιβο  
Εάν ενας από τους κριτες θελει να δωσει προειδοποιηση (κιτρινη καρτα) ή αποκλεισμο (κοκκινη καρτα) , ενημερωνει και τους υπολοιπους κριτες και μαζί συναποφασίζουν για την εκβαση. Κατα προτιμηση ο επικεφαλης κριτης (προεδρος της ομαδας κριτων) θα δειξει τη καρτα εάν είναι μεσα στο στιβο.

### 14.3 Ανεβαινοντας και κατεβαινοντας επιπεδο

Ενας σκυλος που εχει παρει Αριστα (1<sup>ο</sup> βραβειο) σε ένα επιπεδο, σε οποιαδηποτε χωρα που εφαρμοζει αυτους τους κανονες μπορει να περασει στο επομενο επιπεδο.

Ενας σκυλος δεν θα πρεπει να ανεβει κατηγορια επιπεδου εάν δεν εχει παρει τουλαχιστον ένα Αριστα.

Ενας σκυλος μπορει να αγωνισθει στο επιπεδο του μεχρι να παρει 3 Αριστα / χωρα.

Εξαρταται από τους εθνικους κανονες να καθοριστει ποσες φορες επιτρεπεται να παραμεινει στο επιπεδο του και για ποσο καιρο αφου εχει παρει το τριτο Αριστα, πριν ανεβει κατηγορια.

### Εξαιρεσεις στην αλλαγη κατηγοριας

Εξαρταται από τους εθνικους κανονες να αποφασισουν κατω από ποιες συνθηκες ενας σκυλος πρεπει να μεινει στη κατηγορια του ή να αγωνιστει σε κατωτερη κατηγορια. Μια τετοια κατασταση μπορει να απασχολησει ένα σκυλο πανω από 8 ή 10 ετων. Προτεινεται αυτές οι εξαιρεσεις να μην αφορουν αγωνες καταταξης ή αγωνες πρωταθληματος για ομαδες, εάν δεν αποσαφηνιζεται.

*Πληροφοριες για να ανεβεις κατηγορια ή να μεινεις στην ίδια και να κατεβεις θα πρεπει να δηλωνονται στους εθνικους κανονες Υπακοης και να είναι διαθεσιμα στην ιστοσελιδα του κυνοφυλικου οργανισμου της χωρας.*

Εάν δε γινεται άλλη αναφορα στους εθνικους κανονες , τοτε ο σκυλος θεωρειται ότι αυτοματα ανεβαινει επιπεδο μετα τα τρια Αριστα και δεν του επιτρεπεται να κατεβει.

–

### **Σειρα καταταξης:**

Εάν ένα ή δυο σκυλια καταληξουν σε ισοβαθμια για τη τελικη καταταξη είναι απαιρητο να προστεθουν τα αποτελεσματα των ακολουθων ασκησεων:

Επιπεδο 1: 1.2 πορεια και 1.4 επανακληση και 1.5 αποστολη και 1.9 γενικη εικονα

Επιπεδο 2: 2.2 πορεια και 2.4 επανακληση και 2.5 αποστολη και 2.10 γενικη εικονα

Επιπεδο 3: 3.3 πορεια και 3.5 επανακληση και 3.6 αποστολη

Στο επιπεδο 3 οι παραπανω ασκησεις θα πρηπει να επαναληφθουν εάν δυο ή τρεις σκυλοι εχουν λαβει την ιδια τελικη βαθμολογια.

Στα επιπεδα 1 και 2 εάν η προσθεση των βαθμων δωσει εκ νεου ισοβαθμια, η υψηλοτερη βαθμολογια της γενικης εικονας 1.9 και 2.10 καθοριζει τη σειρα καταταξης. Εάν και αυτό δεν μπορεί να καθορισει την σειρα, οι παραπανω ασκησεις επαναλαμβάνονται. Τα νεα αποτελεσματα όμως δεν καταχωρουνται σαν αποτελεσμα των αγωνων και δεν καταχωρουνται στο βιβλιαριο εργασιας του σκυλου σαν επισημο αποτελεσμα αγωνων.

### **Κορδελες και βραβεια:**

Τα χρωματα που χρησιμοποιοιονται για τις κορδελες και τις ροζετες για την Υπακοη είναι παραδοσιακα μαυρο –κοκκινο-κιτρινο

Προτεινεται μετα από τρια Αριστα σε ένα επιπεδο να δοθει ένα μεταλιο, εμβλημα, κυπελο ή διπλωμα.

## **15.Πρωταθλητης Υπακοης και διεθνες πιστοποιοητικο Υπακοης FCI-CACIOB**

### **15.1 Εθνικος πρωταθλητης Υπακοης**

Προτεινεται ενας σκυλος να παρει το τιτλο του εθνικο πρωταθλητη Υπακοης όταν εχει λαβει 3 Αριστα στο υψηλοτερο επιπεδο 3.Το Αριστα θα πρηπει να εχει δοθει από τουλαχιστον δυο διαφορετικους κριτες σε διαφορετικες στιγμες.

Προτεινεται να δοθει ο τιτλος το πρωταθλητη Υπακοης άλλης χωρας από τη στιγμή που ο σκυλος είναι ηδη εθνικος πρωταθλητης και λαβει ένα ακομη Αριστα από την ξενη εν λογω χωρα.

### **15.2 Διεθνες πιστοποιοητικο Υπακοης FCI-CACIOB**

Ο νικητης σκυλος (με δυο ορχεις εάν εινα αρσενικο) λαμβανει το FCI-CACIOB εάν εχει επιτυχει το αποτελεσμα Αριστα/1<sup>ο</sup> βραβειο και ο σκυλος που ελαβε τη δευτερη θεση ( με τον ιδιο περιορισμο) λαμβανει το εφεδρικο FCI-CACIOB εάν ελαβε Αριστα. Αυτά τα αποτελεσματα για να επικυρωθουν από την FCI, τα σκυλια θα πρηπει να είναι καταχωρημενα μεσα στο βιβλιο με τους επιβητορες (αντι στο προσαρτημα στο βιβλιο για τους επιβητορες) των μελων της FCI ή ενός αλλου συμβεβλημενου εθνους.

Ένα βραβειο ή μια ροζετα πρηπει να δοθει στο σκυλο, ο οποιος εχει κερδισει το FCI-CACIOB και ένα στο σκυλο που κερδισε το εφεδρικο FCI-CACIOB. Κατα προτιμηση

–

τα χρώματα θα πρέπει να είναι αυτά της Υπακοής (μαυρο-κοκκινο-κιτρινο) και να συμπεριλαμβάνουν και τα χρώματα του FCI-CACIOB (ασπρο) και του εφεδρικού FCI-CACIOB (πορτοκαλι) {πχ μια βασική ροζετα και λωρίδες ασπρες (πορτοκαλι) και οι μικροτερες ροζετες που πανω ειναι μαυρες –κοκκινες-κιτρινες}. Το κειμενο FCI-CACIOB εφεδρικο FCI-CACIOB θα πρεπει επισης να είναι εμφανες.

## **E. ΓΕΝΙΚΟΙ ΚΑΝΟΝΕΣ ΚΑΙ ΟΔΗΓΙΕΣ ΓΙΑ ΤΗΝ ΕΚΤΕΛΕΣΗ ΚΑΙ ΤΗ ΒΑΘΜΟΛΟΓΗΣΗ ΤΩΝ ΑΣΚΗΣΕΩΝ**

Οι κανονισμοι και οδηγιες για την εκτελεση και αξιολογηση των ασκησεων αποτελουνται από :

A) Ένα γενικό κομμάτι το οποίο έχει να κάνει με την εκτέλεση και την αξιολόγηση όλων των ασκήσεων στα επίπεδα 1, 2 και 3.

B) Ένα κομμάτι το οποίο περιγράφει τη διαταγή, την εκτέλεση και την αξιολόγηση της κάθε άσκησης ξεχωριστά.

Εάν δεν δηλωθεί κάτι διαφορετικό στη κάθε μια άσκηση ξεχωριστά, όλοι αυτοί οι κανονισμοί και οδηγίες έχουν εφαρμογή σε όλες τις ασκήσεις για την εκτέλεση και την αξιολόγηση τους.

Εάν προκύψουν συμβάντα τα οποία δεν καλύπτονται από αυτούς τους κανονισμούς και οδηγίες, ο κριτής αποφασίζει πώς θα συνεχίσει και πώς θα αξιολογήσει. Η απόφαση του κριτή είναι οριστική και κανένας διαγωνιζόμενος δεν μπορεί να αναιρέσει την απόφαση αυτή.

### **16. Γενικές οδηγίες για την εκτέλεση και την αξιολόγηση όλων των ασκήσεων**

Αυτές οι γενικές οδηγίες ακολουθούνται σε όλες τις ασκήσεις εκτός εάν ειπωθεί κάτι διαφορετικό στη περιγραφή των ασκήσεων ξεχωριστά.

#### **16.1 Εκτέλεση ασκήσεων**

1. Οι εθνικοί κανόνες μπορεί να ορίζουν ότι όλα τα σκυλιά θα πρέπει πρώτα να ελεγχονται πριν μπουν στο στίβο και επίσης να ορίζουν αν ο σκυλος επιτρεπεται στον κριτη να τον αγγιξει ή να τον χειριστεί.

2. Ο κριτής αποφασίζει με ποια σειρά θα γίνουν οι ασκήσεις. Η σειρά θα πρέπει να είναι ίδια για όλους τους διαγωνιζόμενους.

Ο χειριστής έχει τη δυνατότητα να μη κάνει μια ή αρκετές ασκήσεις. Ο χειριστής οφείλει να ενημερώσει τον Υπευθύνo Στίβου και το κριτή εκ των προτερων ποιες ασκήσεις δεν θα πραγματοποιήσει, κατά προτίμηση πριν την έναρξη του αγώνα, αλλά ακόμη πριν το σημείο εκκίνησης της επόμενης άσκησης. Σε περίπτωση που δεν θα πραγματοποιήσει την ομαδική άσκηση θα πρέπει να ενημερώσει εγκαίρως ώστε να προγραμματιστούν οι ομάδες.

Σε κάποιες χώρες οι εθνικοί κανόνες μπορεί να απαιτούν να συμμετάσχουν στην ομαδική άσκηση. Αυτό όμως θα πρέπει να αναφέρεται ξεχωριστά.

–

3.Οι ασκήσεις ξεκινούν και τελειώνουν στην βασική θέση (heel position). Η βασική θέση είναι η θέση δίπλα στον χειριστή στο «κατσε».

4.Ο χειριστής περπατάει με κανονικό βήμα σε όλες τις ασκήσεις εκτός από τις ασκήσεις πορείας. Η άσκηση πορείας μπορεί να περιέχει αργό και γρήγορο βηματισμό αναλόγα το επίπεδο.

Η άσκηση 3.4 μπορεί να έχει γρήγορο βηματισμό σε αγώνες κατάταξης.

5.Όλες οι ασκήσεις ξεκινούν όταν ο Υπευθυνός Στιβου έχει οδηγήσει τον χειριστή και το σκυλό στο σημείο έναρξης και ο Υπευθυνός Στιβου ανακοινώνει την «έναρξη της άσκησης». Οι ομαδικές ασκήσεις ξεκινούν όταν χειριστές και σκυλοί είναι σε μια σειρά και ο Υπευθυνός Στιβου ανακοινώνει «η άσκηση ξεκινά».

6.Ο χειριστής θα πρέπει να δώσει εντολή στο σκυλό του για βασική θέση στο σημείο έναρξης και να είναι έτοιμος να ξεκινήσει συντομα. Στο επίπεδο 1 η ανεκτικότητα είναι λίγο μεγαλύτερη συγκριτικά με το επίπεδο 2 και 3 όπου οι χειριστές θα πρέπει να είναι έτοιμοι με το σκυλό στην βασική θέση παρα πολύ αμέσως από τη στιγμή που θα φτάσουν στο σημείο έναρξης.

7.Όλες οι ασκήσεις τελειώνουν με την ανακοίνωση του Υπευθυνού Στιβου ότι «η άσκηση έλαβε τέλος» ή «σας ευχαριστώ».

8.Σε όλες τις ασκήσεις , εκτός εάν ειπωθεί κάτι διαφορετικό , ο Υπευθυνός Στιβου δίνει την άδεια στο χειριστή να δώσει εντολή σε όλα τα μέρη των ασκήσεων ακόμη και εάν δεν είναι καταγεγραμμένο στις ασκήσεις.

9.Μια δεύτερη ή επιπλέον εντολή εγκείται στη απόφαση του χειριστή αν τη χρησιμοποιήσει και τότε.

10.Οι εντολές που δίνονται από τον Υπευθυνο Στιβου στους παρόντες κανονισμούς είναι ενδεικτικά παραδείγματα. Είναι σημαντικό οι εντολές που δίνονται από τον Υπευθυνο Στιβου να είναι ξεκαθαρές στο χειριστή και στο κριτή. Αυτό περιλαμβάνει άρθρωση και ένταση φωνής. Υπερβολική όμως ένταση δεν συνιστάται.

11. Δεν επιτρέπεται να δείχνεις στο σκυλό μέρη ή κατευθύνσεις πριν και κατά τη διάρκεια της άσκησης που εκτελείται, ( εκτός από αυτές που συνδέονται με την άσκηση) ή στο σημείο έναρξης. Μια τέτοια κίνηση θα οδηγήσει σε μηδενισμό της άσκησης.

### **Να φέρει περιλαιο και λουρί**

12. Στο επίπεδο 1 ο χειριστής μπορεί να μπει στο στίβο με λουρί στο σκυλό. Κατά τη διάρκεια του αγώνα , ο χειριστής θα πρέπει να έχει το λουρί κρυμμένο από το σκυλό. Ο χειριστής μπορεί επίσης να το αφήσει στη γραμμάτεια ή έξω από το στίβο. Μπορεί να φορέσει το λουρί μετά τη λήξη της εξέτασης βγαίνοντας από το στίβο. Ο σκυλος πρέπει να φοράει περιλαιο στις ομαδικές ασκήσεις. Προτείνεται ο σκυλος να φοράει περιλαιο σε όλες τις ασκήσεις. Επιπλέον ο σκυλος μπορεί να φοράει κολάρο για ψύλλους και τσιμπούρια.

13. Στα επίπεδα 2 και 3 ο χειριστής θα πρέπει να αφήσει το λουρί έξω από το στίβο ή στο τραπέζι του Υπευθυνού Στιβου. Αυτό εφαρμόζεται σε όλες τις ασκήσεις. Ο σκυλος πρέπει να φοράει περιλαιο σε όλες τις ομαδικές ασκήσεις, Είναι επιλογή του

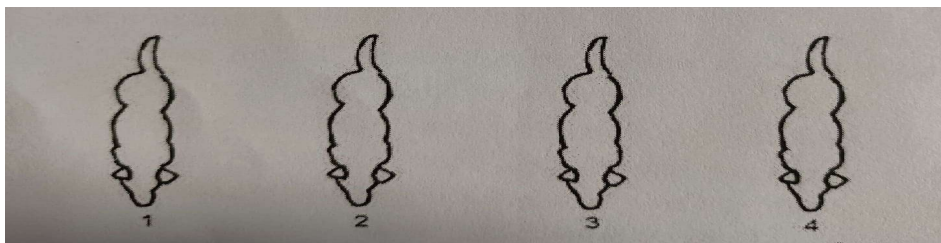
χειριστή να αποφασίσει εάν ο σκυλος θα φοραει περιλαιμιο ή όχι κατά τη διάρκεια των υπολοιπων ασκησεων. Επιπλεον το κολαρο για ψυλλους και τσιμπουρια επιτρεπεται.

14. Ο σκυλος θα πρεπει να είναι κοντα στο χειριστη στο ενδιαμεσο των ασκησεων. Ο σκυλος δεν χρειαζεται να είναι στην βασικη θεση ή σε υπακοη , αλλα θα πρεπει να είναι διπλα στο χειριστη, αριστερα/δεξια του χειριστη και ελεγχομενος. Εαν για καποιο λογο υπαρξει καθυστερηση από την μια ασκηση στην άλλη επιτρεπεται να δοθει η εντολη «κατω» αλλα ο σκυλος δεν θα πρεπει να κληθει από το «κατω» να παει στο χειριστη, ο χειριστης πρεπει να παει κοντα και να συνεχισουν μαζί στην επομενη ασκηση.

15. Ο χειριστης θα πρεπει να κινειται με φυσιολογικο τροπο χρησιμοποιοντας ευθειες γραμμες. Μη ξεκαθαρος και αμφιβολος βηματισμος, υπερβολικες κινήσεις με τα χερια, σνιαλα ή γλωσσα του σωματος και μη φυσιολογικη κινήση των ακρων μειωνουν την βαθμολογια. Οι στροφες και οι επι τοππου μεταβολες θα πρεπει να είναι 90° και 180° και μετα από την επι τοππου μεταβολη θα πρεπει ο χειριστης να επιστρεψει χρησιμοποιοντας την αρχικη διαδρομη.

16. Στις ασκησεις οπου ο σκυλος προσπερνεται, η αποσταση μεταξυ του χειριστη και του σκυλου θα πρεπει να είναι περιπου 0,50 εκατοστα. Ο χειριστης μπορει να προσπερασει το σκυλο από οποιαδηποτε πλευρα, εκτος αν αναφερεται κατι άλλο.

17. Οι κατευθυνσεις δεξια ή αριστερα (στην ασκηση κατευθυνομενης επαναφορας αντικειμενου) καθοριζονται από τη θεση του χειριστη πχ. εάν ο χειριστης κοιται στο δεξι ή το αριστερο του χερι όταν κατευθυνει το σκυλο από το σημειο εναρξης. Παρολα αυτά στις ομαδικες ασκησεις, η κατευθυνση είναι από αριστερα στα δεξια όταν κοιτας τα σκυλια απο μπροστα στην στοιχιση. 1=αριστερα...4=δεξια.



Αριστερα

Δεξια

18. Ο χειριστης δεν επιτρεπεται να ακουμπησει ή να χαιδεψει το σκυλο ή να του δωσει αλλου ειδους ενθαρρυνση κατά τη διάρκεια των ασκησεων. Μια τετοια συμπεριφορα μπορει να οδηγησει σε μηδενισμο της ασκησης . Μια μικρη ενθαρρυνση (πχ μπραβο, ή απαλα αγγιγματα ) επιτρεπονται όταν εχει ολοκληρωθει η ασκηση.

19. Λιχουδιες ή παιχνιδια, όπως μπαλλες ή αλλα, δεν επιτρεπονται στο στιβο , ουτε κατά τη διάρκεια ή ενδιαμεσως των ασκησεων. Εάν ο κριτης παρατηρησει οτι ο χειριστης εχει ή χρησιμοποιει λιχουδιες ή παιχνιδια στο στιβο , ο χειριστης αποκλειεται.

20. Στις ασκησεις με κατευθυνσεις , ο χειριστης δεν επιτρεπεται να δειξει κατευθυνσεις ή να αγγιξει το σκυλο στο σημειο εναρξης πριν την ασκηση. Αυτο εχει σαν αποτελεσμα την αποτυχια (=0) της ασκησης.

–

Ένα αγγίγμα παρολα αυτά επιτρέπεται στο σημείο έναρξης πριν την έναρξη της άσκησης. Πρέπει να είναι γρηγορό και να μη δίνει την εντύπωση ότι υποδεικνύει κατεύθυνση και θα πρέπει να αφορά ο σκυλος να ακουμπήσει (τη μύτη του) στη παλαμή του χειριστή και όχι το αντίθετο.

21. Σε περίπτωση υπερβολικής ενθάρρυνσης , όπως παίζοντας ή κανοντας χαζομαρες, ή να πηδάει ο σκυλος πάνω στα χέρια του χειριστή, ή να περνάει κάτω από τα πόδια του, ο κριτής θα προειδοποιήσει το χειριστή και

- Στα επίπεδα 1 και 2 ο κριτής θα σημειώσει αυτή τη συμπεριφορά στη γενική εικόνα
- Στο επίπεδο 3 ο κριτής θα δώσει κίτρινη κάρτα
- Σε όλα τα επίπεδα σε ένα δεύτερο τέτοιο γεγονός ο κριτής θα δώσει αποκλεισμό στο σκυλο

22. Ο κριτής έχει το δικαίωμα να σταματήσει μια άσκηση εάν ο σκυλος δείξει ανικανότητα ή μη θέληση να εκτελέσει την άσκηση. Αυτή η άσκηση αποτυγχάνει (=0).

### **Ακατάλληλη συμπεριφορά γαυγισμα ή κλαψιμο**

23. Ο κριτής έχει το δικαίωμα να αποκλείσει ένα σκυλι από την συμμετοχή του εάν η συμπεριφορά του είναι ακατάλληλη ή προκαλεί ενοχλήση με ακαταπαυστο γαυγισμα ή κλαψιμο.

24. Το γαυγισμα και το κλαψιμο κατά τη διάρκεια της άσκησης επίσης επηρεάζει τη βαθμολογία/

25. Σε περίπτωση γαυγισματος και κλαψιματος κατά τη διάρκεια και ανάμεσα στις ασκήσεις ο κριτής μπορεί να δώσει μια προειδοποιητική κάρτα και

- Στα επίπεδα 1 και 2 σημειώνει αυτή τη συμπεριφορά στη γενική εικόνα
- Στο επίπεδο 3 δίνει κίτρινη κάρτα
- Εάν η προαναφερθείσα συμπεριφορά συνεχιστεί ο κριτής δίνει αποκλεισμό στο σκυλο.

26. Το ύψος του εμποδίου ή του αλματος ( σε ένα επίπεδο ή μια άσκηση) δεν θα πρέπει να είναι περισσότερο από το ύψος του σκυλου στην ωμοπλάτη και για αυτό το λόγο το ύψος των εμποδίων θα πρέπει να διαμορφώνεται αναλογα. Στα επίπεδα 1 και 2 το μέγιστο ύψος θα πρέπει να είναι 50 εκατοστά και στο επίπεδο 3, τα 60 εκατοστά.

### **Πορεία:**

27. Η πορεία σε όλα τα επίπεδα εκτελείται χωρίς λουρι.

28. Το σκυλι χωρίς λουρι θα πρέπει να ακολουθεί το χειριστή με θέληση , να περπατάει στα αριστερά του με τον ώμο του παραλληλα με το αριστερό πόδι του χειριστή και να ακολουθεί το χειριστή σε μια παράλληλη κατεύθυνση. Η απόσταση μεταξύ του σκυλου και του χειριστή θα πρέπει να είναι διακριτή. Η απόσταση εξαρτάται από το μέγεθος του σκυλου. Ο σκυλος δεν θα πρέπει να ακουμπάει το χειριστή, ή να τον αγγίζει ή με κάθε τρόπο να παρενοχλεί το χειριστή ή αντιστροφα. Αυτά είναι σοβαρά λάθη.

–

Λαμβανοντας υποψη το επιπεδο , η πορεια εξεταζεται σε δυο ή τρεις ταχυτητες: φυσιολογικο, αργο και γρηγορο βηματισμο. Η πορεια παλι σε σχεση με το επιπεδο περιλαμβανει στροφες δεξια ή αριστερα, επι τοπου μεταστροφες, στασεις και βηματα σε ολες τις κατευθυνσεις. Αυτα περιγραφονται με περισσοτερες λεπτομεριες στην περιγραφη των ασκησεων πορειας σε κάθε επιπεδο.

Ο χειριστης θα πρεπει να περπαταει φυσιολογικα και να δειχνει ξεκαθαρα τους διαφορετικους βηματισμους που ζητουνται στην ασκηση (φυσιολογικο, αργο , γρηγορο). Ο χειριστης θα πρεπει να κουναι τα χερια του και τα ποδια του με φυσικο τροπο κατα τη διαρκεια των ασκησεων και δε θα πρεπει να βοηθαι το σκυλο στη πορεια χρησιμοποιοιτας τη γλωσσα του σωματος όπως για παραδειγμα με τα χερια και τα ποδια.

Ο σκυλος θα πρεπει να κινειται με φυσικο τροπο.Ο σκυλος μπορει να κοιταζει προς το χειριστη και να διατηρει επαφη με τα ματια. Ειναι μεν αυτό επιθυμητο, αλλα δεν θα πρεπει να οδηγησει σε μη φυσικη σταση του σκυλου οσον αφορα το κεφαλι και το σωμα ή μη φυσικη θεση του λαιμου με τη σπονδυλικη στηλη, για παραδειγμα για μια γωνια λιγοτερο από 90°. Το τι θεωρειαται φυσικο για το λαιμο και τη σπονδυλικη στηλη εξαρταται και από τις προδιαγραφες της φυλης. Αυτό θα πρεπει να λαμβανεται υποψη.

29. Στις ασκησεις πορειας ο χειριστης μπορει να διαλεξει να κανει τις επι τοπου αναστροφες (180°) από δεξια ή από αριστερα. Η «γερμανικη στροφη» είναι επισης αποδεκτο ( ο σκυλος κυκλωνει τον χειριστη από δεξια και πισω) . Ο χειριστης όταν κανει επι τοπου αναστροφη θα πρεπει να βαδισει το ιδιο μονοπατι από το οποιο ηρθε, κατά προσεγγιση.

30. Αριστερες και δεξιες στροφες κατά τη διαρκεια της πορειας θα πρεπει να είναι στις σωστες γωνιες 90°. Ο χειριστης δεν θα πρεπει να γυρισει το κεφαλι του , δεν θα πρεπει να κινησει τους ωμους του ή να χρησιμοποιοισει τη γλωσσα του σωματος ή άλλο σινιαλο με τα χερια ή τα ποδια.

31. Η εντολη για πορεια **μπορει** να δινεται στην εναρξη , όταν αλλαζει η ταχυτητα ή όταν γινονται βηματα σε άλλη κατευθυνση και στις στροφες και επι τοπου αναστροφες μετα από ορθια θεση.

32. Όταν ο χειριστης σταματαει ο σκυλος πρεπει να λαμβανει την βασικη θεση αμεσως και χωρις εντολη.

33. Περπατωντας προς τα πισω σε μεγαλυτερες αποστασεις όπως στα επιπεδα 2 και 3 η ασκηση θα πρεπει να ξεκιναι και να τελειωνει στην βασικη θεση (στοπ).

Επισημαινεται ότι στο επιπεδο 3 στην ασκηση 3.4 (θεσεις) η ασκηση θα πρεπει να ξεκιναι από την βασικη θεση και να τελειωνει σε αυτή.

Βλεπε γενικες οδηγιες για αξιολογηση της πορειας & 63 και συγκεκριμενες περιγραφες για την εκτελεση της πορειας σε κάθε επιπεδο.

### **Εντολες και ενδειξεις με τα χερια**

34. Οι λεξεις που χρησιμοποιοιουνται σαν εντολες στις τρεχουσες οδηγιες είναι απλα συστασεις. Άλλες συντομες λεξεις είναι αποδεκτες σαν εντολες.

–

35. Η εντολή «πορεία» μπορεί να δοθεί σε οποιαδήποτε εναρξη κίνησης και η εντολή «μείνει» επιτρέπεται σε ασκήσεις που ο χειριστής αφήνει το σκυλο ή απομακρύνεται από το σκυλο. **Παρά όλα αυτά, στις ασκήσεις με τις θέσεις εν κινήσει, μόνο η εντολή της θέσης (μία εντολή) επιτρέπεται και όχι επιπλέον εντολή για να μείνει στη θέση.**

36. Όλες οι εντολές θα πρέπει να είναι φωνητικές εντολές π.χ. φωνητικές εντολές θα πρέπει να χρησιμοποιούνται σε όλες τις ασκήσεις και θα πρέπει να είναι ευδιακρίτες. Ο κριτής θα πρέπει να έχει τη δυνατότητα να ακουει ξεκαθαρα τις εντολές που δίνονται στο σκυλο. Παρολα αυτά υπερβολική φωνή δεν είναι επιθυμητή και μπορεί να μειώσει βαθμούς .

Σε κάποιες ασκήσεις ενδείξεις με τα χέρια μπορούν να χρησιμοποιηθούν σε συνδυασμο με τις φωνητικές εντολές, αλλά χέρια και φωνητικές εντολές θα πρέπει να γίνονται ταυτόχρονα. Εάν επιτρέπεται ενδείξη με το χέρι είναι καταγεγραμμένο στην άσκηση. **Βλέπε επίσης το σημείο 40.** Όταν χρησιμοποιούνται τα χέρια, οι χειρονομίες θα πρέπει να είναι σύντομες και να μην ξεπερνούν τη διάρκεια της φωνητικής εντολής και να μην περιέχουν άλλη γλώσσα του σώματος.

Ένα χέρι ή δυο μπορούν να χρησιμοποιηθούν για τις ασκήσεις με επανακλήση για το σταμάτημα και στις εξ αποστάσεως εντολές. Μόνο ένα χέρι χρησιμοποιείται όταν δίνονται κατευθύνσεις στο σκυλο.

37. Η έννοια γλώσσα του σώματος αναφέρεται στο να κινείς το σώμα (όχι απαραίτητα να κάνεις βήματα) , να το καμπτεις , να γυρνάς το κεφαλι, να συρρικνώνεις τους ώμους , καθώς και να δίνεις σινιάλα με τα χέρια και τα πόδια. Όλα αυτά μειώνουν τη βαθμολογία αναλογα με τη σοβαρότητα και τη περιπτώση.

Ο χειριστής μπορεί γρήγορα να γυρίσει το κεφαλι του στην κατεύθυνση που έχει στείλει το σκυλο και ο χειριστής μπορεί γρήγορα να κοιτάξει πίσω του όταν καλεί το σκυλο **από πίσω.πχ από το τετραγωνο.** **Επίσης ένα μικρο νευμα με το κεφαλι μπορεί να χρησιμοποιηθεί όταν ο σκυλος στέλνεται για την επαναφορά στο κεντρικό βαράκι στο επίπεδο 3.**

38. Αν κάνεις βήματα όταν δίνεις εντολή (οταν ο χειριστής θα πρέπει να μείνει ακίνητος) θα έχει ως αποτέλεσμα την αποτυχία (=0) της άσκησης.

39. Οι ενδείξεις με τα χέρια δεν επιτρέπονται ποτέ όταν ο σκυλος είναι στην βασική θέση δίπλα στο χειριστή. Αυτό θα οδηγήσει σε μεγάλη μείωση του βαθμού , η οποία κυμαίνεται από 2-4 αναλογα με τη δύναμη, τη κατάσταση και τη διάρκεια. Εάν συμπεριληφθεί και επιπλέον γλώσσα σώματος γίνεται περαιτέρω μείωση βαθμού.

40. Σε ασκήσεις όπου ο σκυλος κατευθύνεται ή του δίνεται νέα κατεύθυνση , οι ενδείξεις με τα χέρια επιτρέπονται ταυτόχρονα με τη φωνητική εντολή όταν ο σκυλος είναι σε απόσταση. Τέτοιες ασκήσεις ή μέρος ασκήσεων είναι οταν τρέχουν γύρω από κωνο , αποστολή σε κυκλο και εν συνέχεια σε τετραγωνο και αποστολή για επαναφορά του καταλλήλου αντικειμένου (βαράκι). Δεν θα πρέπει να γίνει μείωση βαθμού για ταυτόχρονη χρήση σινιάλου. Μόνο για επιπροσθετη φωνητική εντολή ή εντολή για ανακατεύθυνση του σκυλου.

## – Ασκήσεις επανακλήσης και επαναφοράς

41. Επιτρέπεται να χρησιμοποιείται το όνομα του σκυλου μαζί με την εντολή σε όλες τις ασκήσεις/καταστάσεις με επανακλήση. Το όνομα και η εντολή θα πρέπει να ακουγονται σαν μια εντολή και όχι δυο. Επιτρέπεται να χρησιμοποιείται και μόνο το όνομα του σκυλου.

42. Στις ασκήσεις επανακλήσης και επαναφοράς επιτρέπεται ο σκυλος να ερθει κατευθειαν στην βασική θέση ή να ερθει πρώτα μπροστα στο χειριστή. Εάν ερθει μπροστα στο χειριστή, ο σκυλος θα πρέπει αμεσα με την εντολή για βασική θέση να λαβει θέση δίπλα στο χειριστή αφού δοθει η άδεια από το Υπευθυνο Στιβου περνώντας κοντα από το χειριστή. Το ίδιο ισχυει και στην ασκήση με το εμπόδιο.

43. Στις ασκήσεις του καλεσματος και της επαναφοράς αντικειμενου, ο κριτης δε χρειαζεται να ξερει εκ των προτερων εάν ο σκυλος θα ερθει από μπροστα ή κατ ευθειαν στην βασική θέση. Εάν η ασκήση εκτελειται κομψα υψηλος βαθμος μπορεί να αποδοθει ανεξαρτητα με το πώς εγινε. **Αυτο ισχυει και για την ασκήση 3.4 σε όλες τις καταστάσεις επαναφοράς.**

44. Εάν το βαρακι σταλει ακουσιως σε ενα μη ικανοποιητική σημειο (βγει εκτος στιβου ή σε μερος που δεν μπορεί να το φτασει ή δεν περασει το εμπόδιο ή είναι πολύ κοντα) πρέπει να ριφθει εκ νεου. **Αυτο μπορεί να είναι επίσης επιλογή του χειριστή. Ο Υπευθυνο Στιβου φερνει το βαρακι και το παραδιδει στο χειριστή.** Μια δευτερη ριψη όμως μειωνει τη βαθμολογια κατά 2 μοναδες. Εάν και η δευτερη ριψη δεν είναι επιτυχης η ασκήση μηδενίζεται(=0).

45. Δεν επιτρέπεται ο σκυλος να κρατησει το βαρακι / αντικειμενο πριν την ασκήση. Εάν αυτό συμβει δεν δινονται παραπανω από 5 βαθμοι στο επιπεδο 1. Στα επιπεδα 2 και 3 η ασκήση μηδενίζεται(=0).

46. Οι χειριστες είναι ελευθεροι να διαλεξουν το μεγεθος βαρακι με το οποιο θελουν να δουλεψουν. Στο επιπεδο 1 ο χειριστης μπορεί να φερει το δικο του βαρακι. **Στα επιπεδα 2 και 3 είναι εθνικη αποφαση εάν οι χειριστες μπορούν να χρησιμοποιησουν τα δικα τους βαρακια ή όχι. Τα βαρακια πρέπει να είναι εντος προδιαγραφων. Ο κριτης ελεγχει εάν τα βαρακια είναι αποδεκτα.**

### 16.2 Βαθμολογηση ασκησεων

#### Εισαγωγή στις βασικές αρχες για τη βαθμολογηση των ασκησεων

Μια βασική αρχη είναι ότι βαθμοι μειωνονται οταν γινονται λαθη. Καποια λαθη μειωνουν τη βαθμολογια κατά ένα βαθμο, καποια κατά 2 και αλλα κατά 3 κλπ. Η μειωση βαθμων εξαρταται από το λαθος.

Επίσης εφαρμοζεται η αρχη ότι η βαθμολογια μειωνεται το ίδιο σε όλες τις ασκήσεις και σε όλα τα επιπεδα για το ίδιο λαθος. Έτσι η μειωση βαθμων στις περισσοτερες περιπτωσεις δεν εξαρταται από το επιπεδο ή την ασκήση.

Ουσιωδες, σε αυτές τις κατευθυντηριες αρχες είναι ότι η μειωση βαθμου προερχεται απο το λαθος.

Το λαθος μπορεί να είναι επειδη ειτε:

- Ο σκυλος (ή χειριστης) κανει κατι λαθος

- Ο σκυλος (ή ο χειριστής) αγνοούν να κάνουν κάτι σε συνέχεια μιας εντολής
- Ο σκυλος δρα από μόνος του

Λαθος μπορεί να είναι και η ελλειψη θελησης , η διστακτικοτητα κλπ.

Σε καποιες περιπτώσεις είναι απαραίτητη μια επιπλεον εντολη πχ. ο σκυλος δεν εχει υπακουσει σε μια εντολη για «κατω» στο ξεκινημα. Ετσι χρειαζεται μια επιπλεον εντολη. Το λαθος είναι ότι δεν εκτελεσε την πρωτη εντολη «κατω».

Σε καποιες περιπτώσεις ΚΑΜΜΙΑ νεα εντολη δεν χρειαζεται πχ όταν ο σκυλος στεκεται /είναι στο «κατω» οπου επρεπε να είναι, αλλα το εκανε χωρις εντολη.

Η μειωση θα πρεπει να είναι ιδια ανεξαρτητα εάν απαιτειτο ή όχι να δοθει νεα εντολη. Αρα δεν υπαρχει επιπλεον μειωση βαθμου απλως και μονο επειδη χρειαστηκε μια νεα εντολη.

Γενικα αν ο σκυλος δεν εχει υπακουσει στη πρωτη εντολη:

- Η μειωση για την επιπλεον εντολη στα επιπεδα 2 και 3 είναι δυο (2) βαθμοι και
- Η μειωση στο επιπεδο 1 είναι ενας (1) βαθμος,
- Επιπροσθετα, υπαρχουν περιπτώσεις οπου μια επιπλεον εντολη μειωνει τη βαθμολογια από 1 εως 2 βαθμους. Είναι συγκεκριμενα για καποιες ασκησεις και γινεται αναφορα μεσα στις επιμερους ασκησεις.

Σημειωση: Στο επιπεδο 1 υπαρχουν καποιες εξαιρεσεις οσον αφορα μια δευτερη εντολη, όπως να αγνοησει την εντολη για επανακληση οπου μειωνεται κατά 3 βαθμους για δευτερη εντολη και στις εξ αποστασεως εντολες όταν ο σκυλος αγνοησει την εντολη για αλλαγη θεσης και δοθει δευτερη εντολη είναι μειον 2 βαθμοι. Περισσοτερες λεπτομεριες παρεχονται στις οδηγιες αξιολογησης των επιμερους ασκησεων.

Καποια παραδειγματα για λαθη και μειωση βαθμολογιας:

- Μια λαθος θεση σε ολες τις ασκησεις είναι μειον 2 ποντοι, εκτος από θεσεις [εν κινησει] ή τις ασκησεις θεσεων εξ αποστασεως. Για παραδειγμα , στην επανακληση με σταματημα , στο κυκλο ή στο τετραγωνο, με τη προυποθεση ότι το σταματημα είναι από κάθε άλλη αποψη τελειο, η μειωση για τη λαθος θεση είναι μειον 2 βαθμοι.
- Για λαθος θεση [εν κινησει], ο χειριστής δεν χρειαζεται να δωσει εντολη για να διορθωσει τη θεση. Δεν βελτιωνει τη βαθμολογια. Σε καποιες περιπτώσεις, είναι ικανος να δωσει και δινει εντολη διορθωσης. Αυτο δεν θα πρεπει να μειωσει επιπλεον τη βαθμολογια, με τη προυποθεση ο σκυλος εχει υπακουσει αμεσα και το αποτελεσμα είναι τελειο με την επιπλεον εντολη.

Ας σημειωθει ότι υπαρχουν εξαιρεσεις στις ασκησεις , για παραδειγμα στις θεσεις [εν κινησει] και στις θεσεις εξ αποστασεως.

- Σε πολλες περιπτώσεις ένα αργο σταματημα μπορεί να μειωσει τη βαθμολογια εως και 4 ποντους ή σε καποιες άλλες να οδηγησει στην αποτυχια (=0) της ασκησης.
- Σε καταστασεις που ο σκυλος αυτενεργει (χωρις εντολη) η βαθμολογια στις περισσοτερες ασκησεις μειωνεται κατά 3 βαθμους ιδιαιτερα στις ασκησεις που δινονται κατευθυνσεις στο σκυλο (βλεπε §67).

–

47. Η αξιολογήση της άσκησης ξεκινά όταν ο χειριστής έχει πάρει τη θέση του στο σημείο έναρξης και ο σκυλος είναι στην βασική θέση και τότε ο Υπευθυνός Στιβού αναγγέλει την έναρξη της άσκησης. Η λήξη της αξιολογήσης μιας άσκησης επέρχεται όταν ο Υπευθυνός Στιβού αναφέρει ότι «η άσκηση έλαβε τέλος» ή «ευχαριστώ».

48. Όλες οι αποκλίσεις από το ιδανικό θα πρέπει να μειώνουν την βαθμολογία: όλες οι επιπλέον εντολές, διπλές εντολές, γλωσσα του σώματος, αποκλίσεις από την βασική θέση και μη παράλληλη κίνηση, κλπ.

### **Η γλωσσα του σώματος**

- Η χρήση γλωσσας του σώματος μειώνει τη βαθμολογία από 1-5 βαθμούς αναλογα με τη δύναμη, τη διάρκεια και τη συχνότητα.
- Για έντονη χρήση γλωσσας του σώματος (με μεγάλη διάρκεια, ξεκαθαρή και δυνατή, παρεμπόδιση με το χέρι ) 4-5 βαθμοί αφαιρούνται.
- Για μικρή αλλά ξεκαθαρή υποβοήθηση με τα χέρια και γερνοντας το κεφάλι 2-3 βαθμοί αφαιρούνται .
- Για μια συντομή ματια στο σκυλο και μια ελαφριά σχεδόν ανεπαίσθητη κίνηση του χεριού ή συρρικνωση των ωμων 1-2 βαθμοί αφαιρούνται.
- Στο επίπεδο 1 η μείωση βαθμολογίας για τη χρήση γλωσσας του σώματος μπορεί να είναι πιο επεικής, αλλά βαθμοί πρέπει να αφαιρούνται για αποκλίσεις όπως για χρήση γλωσσας σώματος.

49. Είναι πολύ βασικό ο σκυλος να είναι χαρούμενος και να έχει θέληση να υπακούσει τις εντολές.

50. Στην αξιολογήση του ρυθμού και της ταχύτητας , η φυλή και η δομή του σώματος του σκυλου θα πρέπει να ληφθούν υπόψη. Το ιδανικό διαφέρει από φυλή σε φυλή. Όταν ένας σκυλος αντιδρά άμεσα και με θέληση και κινείται σύμφωνα με το προτυπο της φυλής του, κρατά το ρυθμό του και δείχνει συνέπεια , ενδιαφέρον και ακρίβεια στο τι κάνει, θα πρέπει να του απονεμηθεί το «Άριστα» με τη προϋποθέση ότι δεν θα γίνουν λάθη που θα προκαλέσουν τη μείωση της βαθμολογίας του.

Στην υπακοή των εντολών πχ.σε εντολή σταματήματος , η απόσταση που ο σκυλος διανύει μετά την εντολή εκτιμάται. Η ταχύτητα του σκυλου θα πρέπει να είναι τέτοια ώστε να μπορεί να εκτελέσει την εντολή (πχ εντολή σταματήματος). Το ότι «υπάρχει μεγαλύτερη ανεκτικότητα για τα γρήγορα σκυλιά παρά για τα αργά» δεν σημαίνει πως η απόσταση που διανύει ένας γρήγορος σκυλος μετά την εντολή θα πρέπει να είναι μεγαλύτερη από αυτή που αναφέρεται στην εκαστοτε άσκηση. Σημαίνει ότι ο αργός σκυλος μπορεί να σταματήσει άμεσα με την εντολή. Βήματακια προς τα εμπρός μετά την εντολή είναι μεγάλο λάθος. Επίσης όταν ο σκυλος ολισθήσει μπροστα μετά την εντολή , η απόσταση εκτιμάται σαν να είχε κάνει βήματα προς τα εμπρός.

### **Εντολές/δευτερη εντολη/επιπλεον εντολες**

51. Στο επίπεδο 1 ο γενικός κανόνας για μια δευτερη ή επιπλεον εντολη είναι ότι ο βαθμος μειωνεται κατά 1. Μια τριτη εντολη εχει σαν αποτελεσμα την αποτυχια της ασκησης ή μερους αυτης.

Αυτος ο γενικος κανοντας εχει δυο εξαιρεσεις για το επιπεδο 1:

Στην επανακληση (1.4) και στις εντολες θεσεων εξ αποστασεως (1.6) υπαρχουν οι εξης εξαιρεσεις:

- Σε όλες τις ασκήσεις επανακλήσης και περιπτώσεις και σε όλα τα επίπεδα, μια δεύτερη ή επιπλέον εντολή αφαιρεί 2 βαθμούς.
- Σε όλες τις ασκήσεις των εντολών για θέσεις εξ αποστάσεως σε όλα τα επίπεδα (ασκ 1.6, 2.8, 3.10) τη πρώτη φορά που δίνεται επιπλέον εντολή για την αλλαγή θέσης 2 βαθμοί αφαιρούνται. Μετά από αυτό για κάθε επιπλέον εντολή για τις θέσεις αφαιρείται 1 βαθμός.

Στα επίπεδα 2 και 3 ένας γενικός κανόνας είναι ότι για κάθε δεύτερη ή επιπλέον εντολή 2 βαθμοί αφαιρούνται ενώ με μια τρίτη εντολή η άσκηση θεωρείται ανεπιτυχής ή μέρος\* αυτής.

Σε όλα τα επίπεδα, εάν ο χειριστής δεν δώσει μια φωνητική εντολή (καθαρα) ή απλώς δώσει σινιάλο με το χέρι 2 βαθμοί αφαιρούνται.

Σημείωση: Η μείωση των βαθμών για μια επιπλέον εντολή είναι στη πραγματικότητα μείωση βαθμών για λάθος. Σε κάποιες περιπτώσεις το λάθος είναι για μη εκτέλεση της εντολής που αρχικά δόθηκε. Βλέπε εισαγωγή στην αξιολόγηση.

\*Μέρος άσκησης σημαίνει πχ. Να κατσει στο τέλος μιας άσκησης, μια θέση στις εντολές εξ αποστάσεως, ή θέση στις ασκήσεις 2.3 και 3.4

Στις ασκήσεις που δίνονται εντολές για κατευθύνσεις στο σκυλο και στις εντολές για τις ασκήσεις θέσεων εξ αποστάσεως, 1-2 βαθμοί μειώνονται για κάθε δεύτερη εντολή. Βλέπε οδηγίες για τις ασκήσεις αυτές Ασκ: 1.5, 1.6, 2.5, 2.8, 3.6, 3.10.

52. Οποιαδήποτε μορφή τιμωρίας στο σκυλο οδηγεί σε αποβολή του χειριστή και του σκυλου από τον αγώνα.

53. Εάν ο χειριστής ακουμπήσει το σκυλο κατά τη διάρκεια της άσκησης, η άσκηση είναι ανεπιτυχής (=0). Αυτό μπορεί να οδηγήσει σε μια προειδοποίηση.

Ένα αγγίγμα με το χέρι επιτρέπεται στο σημείο έναρξης, αλλά αυτό σημαίνει ότι ο σκυλος (με την ακρή της μυτης του) θα ακουμπήσει το χειριστή στη παλαμή. Αυτό επιτρέπεται μόνο πριν την έναρξη κάθε άσκησης.

54. Εάν αγγίζοντας το σκυλο κατά τη διάρκεια της άσκησης ή ανάμεσα στις ασκήσεις μπορεί να ερμηνευτεί ως τιμωρία, ο χειριστής και ο σκυλος αποβαλλονται.

55. Εάν ο σκυλος δεν λαβεί την βασική θέση ή την θέση έναρξης της άσκησης (πχ κατσε, κάτω) η άσκηση είναι ανεπιτυχής (=0).

56. Εάν ο σκυλος δεν λαβεί την βασική θέση στο πέρας της άσκησης:

- Στο επίπεδο 1 δεν μπορούν να δοθούν παραπάνω από οκτώ (8) βαθμοί, ένας βαθμός αφαιρείται γιατί παρακούσε στην εντολή «κατσε» και ένας γιατί δεν έλαβε την βασική θέση αμέσως.
- Στα επίπεδα 2 και 3 δεν δίνονται παραπάνω από 7 βαθμοί.

57. Εάν ο σκυλος δεν καθεται ήρεμα δίπλα στο χειριστή στην αρχή της κάθε άσκησης δεν δίνονται πάνω από 8 βαθμοί.

58. Εάν ο χειριστής την ώρα που δίνει εντολή κάνει βήματα η άσκηση είναι ανεπιτυχής (=0)

59. Εάν ο σκυλος ακουμπήσει το χειριστή (ελαχιστα, ελαφρια) πχ στην επανακλήση ή στην επαναφορά, όταν κατσει μπροστα ή κινείται στο πλαι του για να παρει την βασική θέση, 1-2 βαθμοι αφαιρουνται. Εάν πτεσει πανω/ συγκρουσει με το χειριστή δεν δινονται παραπανω από 7 βαθμοι.

60. Για γαυγισμα εστω και περιστασιακο ή κλαψιμο κατα τη διάρκεια ασκήσης μειωνεται η βαθμολογια. Δεν δινονται παραπανω από 7 βαθμοι σε περιπτωση που γαυγισει και εάν ο σκυλος γαυγίζει ή κλαψουρίζει πολύ χανει περισσοτερους βαθμους.

Για συνεχες γαυγισμα και κλαψιμο η ασκήση είναι ανεπιτυχής.(=0). Εάν υπαρξει ενας συντομος ηχος γαυγισματος , ή μια συντομη σειρα από γαυγισματα στην εναρξη της ασκήσης (ή στο τελος) που μπορει να εκφραζει ενθουσιασμο ενας βαθμος αφαιρειται. Εάν το γαυγισμα είναι συνεχες και επαναλαμβανομενο και σε άλλες ασκήσεις ο σκυλος αποβαλλεται. Το ιδιο ισχυει και για το κλαψιμο.

61. Εάν ο χειριστής κραται το σκυλο ελεγχομενο από το περιλαιμιο αναμεσα στις ασκήσεις αυτό οδηγει σε προειδοποιηση και μειωση στους βαθμους της γενικης εικονας. Στο επιπεδο 3 οδηγει σε κιτρινη καρτα και ακολουθως σε κοκκινη εάν δοθου εκ νεου προειδοποιησης.

62. Εάν ο σκυλος ουρησει στο στιβο:

- Στο επιπεδο 1 κατά τη διάρκεια μιας ασκήσης, η ασκήση είναι ανεπιτυχής (=0) καθως και η γενικη εικονα του σκυλου (=0)
- Στο επιπεδο 1 αναμεσα στις ασκήσεις η γενικη εικονα είναι ανεπιτυχής (=0)
- Στα επιπεδα 2 και 3 κατά τη διάρκεια μιας ασκήσης ή και αναμεσα στις ασκήσεις ο σκυλος αποβαλλεται.

### **Πορεια και οδηγιες αξιολογησης**

Βλ. Γενικες οδηγιες για την εκτελεση της ασκήσης (§27-32) και τις συγκεκριμενες περιγραφες για κάθε επιπεδο.

63. Η αξιολογηση της πορειας , η συνολικη εικονα καθως και οι λεπτομερειες θα πρεπει να ληφθου υποψη. Η μειωση βαθμολογιας στη πορεια εξαρταται από την συχνοτητα των λαθων, τη σοβαροτητα, το βαθμο και το μεγαθος των λαθων.

Χαρακτηριστικα που θα πρεπει να αξιολογηθου σε ολη την ασκήση της πορειας: Η κινήση και των δυο, χειριστή και σκυλου, πρεπει να είναι φυσικη. Ο σκυλος να ακολουθει συνεχως , προσεκτικα, ενεργητικα , με καλη επαφη και με κινήτρο το χειριστή στην αριστερη πλευρα του, κρατωντας τη σωστη αποσταση μεταξυ τους σε ολη τη πορεια , ακομη και στις στροφες και στις επι τοπου μεταβολες, τα σταματηματα και τις διαφορετικες ταχυτητες. Ο σκυλος θα πρεπει να κραται τη θέση του με ευκολια και χωρις καθολου πιεση και αγχος και δε θα πρεπει να φαινεται ότι ο σκυλος ψαχνει καθ ολη τη διάρκεια της πορειας να βρει τη σωστη θέση.

Ο χειριστής θα πρεπει να περπαταει φυσικα και να δειχνει ξεκαθαρα τις διαφορετικες ταχυτητες που απαιτουνται από την ασκήση (φυσικο βηματισμο, αργο , γρηγορο). Εάν ο χειριστής και ο σκυλος κινουνται αργα ή οι διαφορετικες ταχυτητες δεν είναι ξεκαθαρες 2-3 βαθμοι αφαιρουνται.

Αργο ή διστακτικο «κατσε», όταν ο σκυλος δεν κανει αυτοματα «κατσε» μετα από κάθε σταματημα και οι επιπλεον εντολες είναι λαθη. Μια μη καλη παραλληλη πορεια (όταν ο σκυλος δεν βαδιζει παραλληλα με το χειριστή , κυρτωνει υπερβολικα , ή λυγίζει) κατά τη διάρκεια της πορειας ή στην αρχικη θέση, μπορει να σημαινει

–

απωλεια 1-3 βαθμων, αναλογα με το βαθμο και τη συχνοτητα επαναληψης των λαθων. Ελλατωνοντας ταχυτητα και σταματαμα πριν ή κατά τη διαρκεια ή μετα τις στροφες θα μειωσει τη βαθμολογια.

Η αποσταση μεταξυ του σκυλου και του χειριστη θα πρεπει να είναι διακριτη πχ. Ωστε να μπορει να εντοπιστει ένα ελαχιστο κενο αναμεσα τους. Κλεψιμο, καθυστερησεις η πλαγια και απομακρυσμενη πορεια είναι λαθη. Ο βαθμος θα πρεπει να μειωθει κατά 2-5 . εάν ο σκυλος περπαταει πολύ κοντα στο χειριστη, περισσοτερο αν ενοχλεί ή παρενοχλει το χειριστη και ή ακομη περισσοτερο αν περπαταει ακουμποντας το χειριστη ή στηριζεται πανω στο χειριστη.

Η ασκηση είναι ανεπιτυχης (=0) εάν το «κλεψιμο» και η στηριξη του σκυλου στο χειριστη είναι συνεχομενα ή εάν είναι συχνο να σκονταφτει ο ενας πανω στον άλλο ή εάν η αποσταση μεταξυ τους είναι μικρη.

Η ασκηση μπορει να είναι ανεπιτυχης (=0) εάν ο σκυλος αφηνει το χειριστη ή τον ακολουθει σε αποσταση παραπανω από μισο μετρο μακρια στο μεγαλυτερο μερος της ασκησης (πλαγιασμος ή απομακρυσμενη πορεια).

Η φυσικη κινηση σημαινει αναμεσα στα άλλα ότι ο λαιμος και η σπονδυλικη στηλη του σκυλου θα πρεπει να είναι σε φυσικη θεση. Ο σκυλος μπορει να κοιταει το χειριστη και να κραταει επαφη με τα ματια. Αυτο όμως δεν θα πρεπει να οδηγει σε υπερβολες πχ σε μια μη φυσικη θεση στο κεφαλι ή μια αφυσικη γωνια του λαιμου και της σπονδυλικης στηλης, για παραδειγμα σε γωνια λιγοτερη από 90°. Το να κοιταει ο σκυλος πλαγια (με ένα μη φυσικο, υπερβολικο τροπο) είναι επισης σοβαρο λαθος.

Σημειωση : η φυσικη θεση /γωνια που κραταει ο σκυλος το κεφαλι του μπορει να διαφερει από φυλη σε φυλη.

Λαθη στο φυσικο τροπο κινησης του σκυλου θα εχουν σαν αποτελεσμα σημαντικη μειωση βαθμολογιας (2-5) .Αυτο μπορει να οδηγησει στην ασκηση να είναι ανεπιτυχης(=0) εάν και αλλα λαθη προστεθουν.

### **Ανεπιτυχης ασκηση πορειας (=0)**

- Εάν ο σκυλος αφησει το χειριστη ή ακολουθει το χειριστη σε μια αποσταση μεγαλυτερη του μισου μετρου κατά τη διαρκεια του μεγαλυτερου μερους της πορειας , η ασκηση είναι ανεπιτυχης(=0)
- Εάν ο σκυλος γαυγιζει συχνα ή κλαψουριζει κατά τη διαρκεια της ασκησης , η ασκηση είναι ανεπιτυχης (=0)
- Εάν ο σκυλος χρειαζεται συχνα επιπλεον εντολες η ασκηση είναι ανεπιτυχης (=0)
- Εάν σκυλος και χειριστης κινουνται αργα και βαρια ή καθυστερουν τον περισσοτερο χρονο της ασκησης, η ασκηση είναι ανεπιτυχης(=0)

### **Προσδοκώντας/ εναρξη της ασκησης πριν την εντολη, και ενεργωντας από μονος του**

64. Εάν ο σκυλος προβλεψει την εντολη (πχ δεν κρατησει την βασικη θεση σωστα, πηδησει ή σηκωθεί αλλά δεν κανει βηματα προς τα εμπρος) όταν ξεκινα η ασκηση, δεν μπορουν να δοθουν παραπανω από 8 βαθμοι.

65. Στο επίπεδο 1 ( σε ασκήσεις στις οποίες ο χειριστής στέλνει το σκυλο μακριά) εάν ο σκυλος φυγει από το χειριστή (ξεκινα την ασκηση) αφου η ασκηση εχει ξεκινήσει αλλά πριν του δοθει εντολη από το χειριστή (αλλά πχ με αυτή του Συνοδου Στιβου) ο χειριστής μπορεί να καλεσει πίσω το σκυλο μια φορα. Εάν ο σκυλος επιστρεψει και εν συνεχεια εκτελεσει την ασκηση σωστα δεν δινονται παραπανω από 7 βαθμοι. Εάν δεν επιστρεψει και συνεχισει με την ασκηση , η ασκηση είναι ανεπιτυχης.(=0)

66. Στα επίπεδα 2 και 3 εάν ο σκυλος ξεκινήσει την ασκηση (αφήσει το χειριστή) πριν την εντολη του χειριστή ( πχ με το ακουσμα της εντολης του Υπευθυνου Στιβου) δεν εχει τη δυνατοτητα να τον καλεσει πίσω και η ασκηση είναι ανεπιτυχης (=0).

67. Εάν ο σκυλος δρα από μονος του (ανεξαρτητα) κατά τη διάρκεια της ασκησης , για παραδειγμα σταματήσει χωρις εντολη , ή κατσει κατω χωρις εντολη, οι γενικοι κανονες λενε ότι υπαρχει μειωση 3 βαθμων.

Παραδειγματα:

- Εάν ο σκυλος σταματήσει ανεξαρτητα οπουδηποτε στη διαδρομη πχ για το κυκλο ή (εξω απο) το τετραγωνο ή προς το βαρακι ή προς το κωνο /βαρελι.Ο σκυλος χρειαζεται νεα εντολη για να συνεχισει. Αυτό αφαιρει 3 βαθμους.
- Ο σκυλος σταμαται ανεξαρτητα στο τετραγωνο. Ακομη και αν ο σκυλος δεν χρειαζεται νεα εντολη για να συνεχισει, η μειωση είναι παλι 3 βαθμοι.
- Εάν ο σκυλος κατσει στο «κατω» από μονος του (χωρις να του εχει δοθει η εντολη «κατω») μεσα στο τετραγωνο ( εκτος αν ο χειριστής εχει πει κατευθειαν στο «κατω») η βαθμολογια μειωνεται κατά 3 βαθμους.

### **Να αφήσει το στιβο ή να αφήσει το χειριστή**

Να αφήσει το στιβο

68. Στα επίπεδα 2 και 3 εάν ο σκυλος εγκαταλειψει το στιβο κατά τη διάρκεια ή αναμεσα στις ασκήσεις και είναι εκτος ελεγχου, ο σκυλος αποβαλεται.

69. Στο επίπεδο 1 εάν ο σκυλος εγκαταλειψει το στιβο κατά τη διάρκεια ή αναμεσα στις ασκήσεις και είναι εκτος ελεγχου, ο χειριστής επιτρεπεται να καλεσει το σκυλο του 2 φορες. Εάν επιστρεψει, μπορούν να συνεχισουν με τον αγωνα αλλά δεν μπορούν να δοθουν πανω από 5 βαθμοι στη γενικη εικονα. Η ασκηση είναι ανεπιτυχης εάν ο σκυλος εγκαταλειψει το στιβο για δευτερη φορα και τοτε ακολουθει αποβολη.

70. Στις ομαδικες ασκήσεις:

Εάν ο σκυλος εγκαταλειψει το στιβο κατά τη διάρκεια της ομαδικης ασκησης ( όταν ο χειριστής είναι εκτος πεδιου ορασεως του σκυλου) και παει στο χειριστή ο οποιος είναι εξω από το στιβο (επίπεδα 2 και 3) αυτό δεν θα οδηγησει σε αποβολη από τον αγωνα , με τη προυποθεση ο σκυλος είναι ελεγχομενος και παει κατευθειαν στο χειριστή. Η ασκηση παραυατα είναι ανεπιτυχης (=0) καθώς και μειωση βαθμολογιας στη γενικη εικονα ( όχι περισσοτερο από 5 δεν μπορεί να δοθει στο επίπεδο 2) και στο 3 δινεται κιτρινη καρτα.

Στο επίπεδο 1 που οι χειριστες είναι ορατοι μεσα στο στιβο εάν εγκαταλειψει το στιβο, βαθμολογεται όπως και στις άλλες ασκήσεις και πανω από 5 δεν δινεται στη γενικη εικονα.

–

Να αφήσει το χειριστή χωρίς να φύγει από το στίβο

71. Στα επίπεδα 2 και 3, εάν ο σκυλος αφήσει το χειριστή κατά τη διάρκεια μιας άσκησης (διακοπεί την άσκηση) ή ανάμεσα στις ασκήσεις και είναι εκτός ελέγχου, αλλά δεν φύγει από το στίβο, ο χειριστής επιτρέπεται να καλέσει το σκυλο μια φορά χωρίς να κουνήσει από τη θέση του. Εάν ο σκυλος επιστρέψει στο χειριστή, η άσκηση θεωρείται ανεπιτυχής (=0) αλλά ο σκυλος μπορεί να συνεχίσει στις υπολοίπες.

Στο επίπεδο 2 αυτό προκαλεί σοβαρή μείωση βαθμολογίας στη γενική εικόνα και δεν δίνονται πάνω από 5 βαθμοί.

Στο επίπεδο 3 αυτό σημαίνει προειδοποίηση. Ο κριτής θα δώσει κίτρινη κάρτα.

Εάν ο σκυλος δεν επιστρέψει, ή εάν ο σκυλος φύγει για δεύτερη φορά αποβάλλεται (για τα επίπεδα 2 και 3). Στο επίπεδο 3 ο κριτής θα δώσει κόκκινη κάρτα.

72. Στο επίπεδο 1 εάν ο σκυλος εγκαταλείψει το χειριστή κατά τη διάρκεια ή ανάμεσα στις ασκήσεις και είναι εκτός ελέγχου ο χειριστής επιτρέπεται να καλέσει το σκυλο του 2 φορές χωρίς να αφήσει τη θέση του. Εάν ο σκυλος επιστρέψει στο χειριστή μπορούν να συνεχίσουν τον αγώνα αλλά αυτό θα σημειωθεί στη γενική εικόνα. Θα προκαλέσει μείωση στη βαθμολογία και δε μπορεί να δοθεί πάνω από 7. Αυτή η άσκηση θεωρείται ανεπιτυχής (=0). Εάν ο σκυλος φύγει για δεύτερη φορά ο σκυλος αποβάλλεται.

### **Άσκήσεις επαναφοράς**

73. Εάν πέσει το βαράκι ή το αντικείμενο :

Εάν ο σκυλος ρίξει το βαράκι/αντικείμενο αλλά το μαζέψει από μόνος του δεν μπορούν να δοθούν πάνω από 7 βαθμοί. Εάν μια επιπλέον εντολή δοθεί πριν ο σκυλος μαζέψει το αντικείμενο που έπεσε μόνο 5 βαθμοί το πολύ μπορούν να δοθούν. Εάν ο σκυλος ρίξει το αντικείμενο κοντά στο χειριστή και ο χειριστής το μαζέψει χωρίς να κάνει βήμα δίνονται 5 βαθμοί με τη προϋπόθεση ότι ο σκυλος παίρνει τη βασική θέση σωστά. Εάν το αντικείμενο πέσει με απροσεξία του χειριστή μετά από την εντολή αποδεσμεύσης δεν μπορούν να δοθούν πάνω από 7 βαθμοί.

74. Μάσημα ή δαγκώμα στο βαράκι /αντικείμενο

Το μάσημα ή το δαγκώμα στο βαράκι /αντικείμενο είναι σοβαρά λάθη και η μείωση των βαθμών είναι 2-3. Εάν το μάσημα είναι εκτεταμένο, δεν δίνονται πάνω από 5 βαθμοί. Υπερβολικό μάσημα ή σπασίμο του αντικείμενου σημαίνει ότι η άσκηση είναι ανεπιτυχής(=0). Δεν δίνεται ποινή παρ' όλα αυτά εάν ο σκυλος μια φορά ξαναπιάσει το βαράκι με πιο σφιχτή δαγκωνία.

Το να μην αποδεσμεύσει το βαράκι με την εντολή του χειριστή αλλά να συνεχίσει να το κρατά σφιχτά μετά την εντολή, είναι σοβαρό λάθος και οι βαθμοί θα μειωθούν αναλόγα.

### **Γενική εικόνα**

75. Σε αγώνες ( στα επίπεδα 1 και 2) όπου οι ασκήσεις είναι χωρισμένες και σε άλλους στίβους έτσι ώστε να υπάρχουν παραπάνω από ένας κριτής που αξιολογεί ένα επίπεδο πχ. Ένας κριτής έχει κάποιες από τις ασκήσεις και κάποιος άλλος τις υπολοίπες, και οι δύο κριτές δίνουν τη δική τους αξιολόγηση της γενικής εικόνας με

–

βασει τη δουλειά του σκυλου που εγινε στο στιβο τους και ο τελικος βαθμος για τη γενικη εικονα υπολογιζεται ως ο μεσος ορος των βαθμων που εδοσε ο κάθε κριτης. .

Εάν παρολα αυτά, συμφωνα με τις γενικες οδηγιες αξιολογησης και σε συσχετισμο με καποια λαθη, δεν μπορεί να δοθουν πανω από 7 ή 5 βαθμοι στη γενικη εικονα ή στη περιπτωση που η γενικη εικονα του κριτη είναι 0, ο τελικος βαθμος της γενικης εικονας δεν μπορεί να είναι υψηλοτερος ακομη και αν η βαθμολογια των αλλων κριτων ηταν μεγαλύτερη. Ο τελικος βαθμος μπορεί να είναι χαμηλοτερος εάν οι αλλοι κριτες εχουν δωσει χαμηλοτερη βαθμολογια.

**ΣΤ. ΓΕΝΙΚΟΙ ΚΑΝΟΝΙΣΜΟΙ ΚΑΙ ΟΔΗΓΙΕΣ ΓΙΑ ΤΗΝ ΕΚΤΕΛΕΣΗ ΚΑΙ  
ΒΑΘΜΟΛΟΓΙΑ ΤΩΝ ΑΣΚΗΣΕΩΝ ΞΕΧΩΡΙΣΤΑ**

**ΕΠΙΠΕΔΟ 1**

**ΑΣΚΗΣΗ 1.1 Ομαδικό «κατσε», 1 λεπτό, οι χειριστές ορατοί. [Συντελεστής 3]**

**Εντολές:** «Κατσε»- «Μείνε»

**Εκτέλεση :** Θα πρέπει να υπάρχουν τουλάχιστον τρεις σκυλοι για να γίνει ομαδικό, όχι όμως περισσότεροι από έξι. Οι χειριστές θα πρέπει να μπουκ στον αγωνιστικό στίβο έχοντας το σκυλο με λουρι και να το απομακρυνουν όταν σταθούν στο σημείο έναρξης της άσκησης με το σκυλο στη βασική θέση δίπλα από το χειριστή. Τότε το λουρι απομακρυνεται και παραμενει εκτος πεδίου ορασης.

Η άσκηση ξεκινά όταν ολοι οι χειριστές του ομαδικου σκεκονται σε μια σειρά με μια απόσταση μεταξύ τους κατά προσέγγιση τρία (3) μετρα, ο ένας με τον άλλον, τα σκυλια στη βασική θέση δίπλα στο χειριστή χωρίς λουρι. Ο Υπευθυνος Στίβου ανακοινώνει : «Η άσκηση αρχίζει , αφήστε το σκυλο σας». Η άσκηση τελειώνει όταν οι χειριστές έχουν επιστρέψει στο σκυλο τους και ο Υπευθυνος Στίβου ανακοινώνει : «Η άσκηση τελειωσε».

Οι χειριστές αφήνουν το σκυλο τους περπατώντας μπροστα ολοι μαζί , σε μια παράλληλη γραμμή, κατά προσέγγιση δεκαπέντε (15) μετρα απόσταση προς το στίβο και με μεταβολή γυρίζουν κοιτάζοντας στα σκυλια. Όταν ένα (1) λεπτό έχει περασει, δίνεται η οδηγία στους χειριστές να επιστρέψουν πίσω στα σκυλια σε μια παράλληλη γραμμή. Οι χειριστές προσπερνουν τα σκυλια σε μια απόσταση περίπου μισο μετρο, παίρνοντας θέση περίπου τρία (3) μετρα πίσω από τα σκυλια , στη συνέχεια δίνεται η οδηγία στους χειριστές να επιστρέψουν δίπλα στα σκυλια τους .

Η περίοδος του ενός (1) λεπτού ξεκινά όταν ολοι οι χειριστές έχουν φτάσει στα δεκαπέντε (15) μετρα απόσταση , έχουν κάνει μεταβολή και βλέπουν τα σκυλια τους.

**Οδηγίες αξιολόγησης:**

Για ένα σκυλι που αποτυγχάνει να κατσει ( στην **βασική θέση**, δυο εντολές , βλ. τους γενικούς κανόνες §55), σηκωθεί, ή κινηθεί περισσότερο από το μήκος του σωματος του, αποτυγχάνει την άσκηση (=0). Εάν ο σκυλος ξαπλώσει κάτω ή σηκωθεί μετά το περας του ενός λεπτού ή τη στιγμή που οι χειριστές επιστρέφουν στα σκυλια τους, δεν μπορούν να δοθούν πάνω από έξι (6) βαθμοί.

Κάθε περιττή κίνηση αφαιρεί βαθμούς . Υπερκινητικότητα , όπως μετατόπιση βάρους από το ένα πόδι στο άλλο, αφαιρεί βαθμούς. Ο σκυλος μπορεί να γυρίσει το κεφαλι του να κοιτάξει γύρω και μπορεί να δείξει ενδιαφέρον σε κάποιο ερεθισμα ή θορυβο που μπορεί να ακουστεί έξω από το στίβο. Αυτό ,όμως δεν θα πρέπει να δείχνει αγχος η υπερκινητικότητα.

Εάν ο σκυλος γαυγίσει μια ή δυο φορές , 1-2 βαθμοί αφαιρούνται. Εάν γαυγίσει παραπάνω , οι βαθμοί μειώνονται παραπάνω. Εάν γαυγίζει το μεγαλύτερο μέρος , η άσκηση μηδενίζεται (=0). Αυτό ισχύει και στο κλαψίμο.

–

Εάν ο σκυλος σηκωθεί και πλησιασει άλλο σκυλο κατά τετοιο τροπο ώστε να υπαρχει φοβος για σοβαρη ενοχληση ή καυγα, η ασκηση πρεπει να διακοππει και μετα να συνεχιστει για όλα τα σκυλια εκτος από αυτό που προκαλεσε την ενοχληση.

## **ΑΣΚΗΣΗ 1.2 Πορεία**

**[Συντελεστής 4]**

**Εντολη** : «Πορεία»

**Εκτέλεση**: Σημειωση : οι γενικες οδηγίες περιγράφουν την εκτέλεση και τη βαθμολογηση της πορείας με λεπτομερία.. Βλ. τις γενικες οδηγίες για την εκτέλεση της ασκήσης της πορείας §27-32.

Στο επιπεδο 1 η πορεία περιλαμβάνει κανονικο βηματισμο σε συνδυασμο με στροφες αριστερες και δεξιες, μεταβολες και στασεις. Η πορεία εμπεριεχει επίσης γρηγορο βηματισμο αλλα μονο δεξιες στροφες με αυτόν. Θα πρεπει να υπαρχει ξεκαθαρη διαφορα στην αλλαγη ταχυτητας από τον κανονικο στο γρηγορο βηματισμο. Ο σκυλος πρεπει επίσης να εξετασκει όταν ο χειριστης κινηθει δυο ή τρια βηματα μπροστα ή πισω. Ολοι οι διαγωνιζομενοι σε προκριματικους ή άλλο αγωνα θα πρεπει να κανουν το ιδιο σχεδιαγραμμα πορείας.

Προτεινόμενος χρονος: Κατά προσεγγιση ένα λεπτο. Λαμβανεται υποψη ότι καποιες φυλες / χειριστες παιρνουν περισσοτερο ή λιγοτερο χρονο να κανουν την ιδια διαδρομη/ αποστασεις.

**Οδηγίες αξιολογησης**: Σημειωση: Οι γενικες οδηγίες περιγράφουν την εκτέλεση και τη βαθμολογηση της πορείας με λεπτομερία. Για γενικες οδηγίες βλ. τους κανονισμους της βαθμολογησης της πορείας §63. Αυτοι οι κανονισμοι θα πρεπει να ακολουθηθουν καθως και το επιπεδο όταν προκειται για βαθμολογηση.

Ο σκυλος που αφηνει το χειριστη του ή ακολουθει το χειριστη από αποσταση πανω από μισο μετρο κατά το μεγαλυτερο μερος της ασκήσης, αποτυγχανει την ασκηση(=0). Εάν ο χειριστης και ο σκυλος κινουνται αργα (στο κανονικο βηματισμο ή στο γρηγορο), 2-4 βαθμοι θα πρεπει να αφαιρουνται. Η βραδυτητα είναι σοβαρο λαθος και αφαιρει 2-5 βαθμους.

Ελλειψη οπτικης επαφης στο χειριστη και επιπλεον εντολες είναι λαθη. Μια μη τελεια εικονα πορείας (μη παράλληλης κίνησης, πλαγιασμος) θα εχει σαν αποτελεσμα τη μειωση 1-3 βαθμων. Μειωση ταχυτητας ή σταση πριν ή κατά τη διαρκεια ή μετα τις στροφες θα εχουν σαν αποτελεσμα τη μειωση της βαθμολογιας.

Η κινηση του σκυλου και του χειριστη στη πορεία πρεπει να είναι φυσιολογικη. Μη φυσικες θεσεις και υπερβολες είναι σοβαρα λαθη. Το ιδιο ισχυει και για το χειριστη. Αυτο μπορει να προκαλεσει και την πληρη αποτυχια της ασκήσης.

Η αποσταση μεταξυ του σκυλου και του χειριστη θα πρεπει να είναι διακριτη. Βαθμος θα πρεπει να μειωθει , εάν ο σκυλος περπαταει παρα πολυ κοντα στο χειριστη , ακομα περισσοτερο αν παρενοχλει ή παρεμποδιζει το χειριστη, και η βαθμολογια θα πρεπει να μειωθει επιπλεον όταν ο σκυλος ακουμπει ή στηριζεται στο χειριστη.

**Εντολή:** «Πορεία» -«Μεινε/κατσε/κατω» - «κατσε»

**Περιγραφή :** Ο κριτής επιλέγει ποια θέση από τις τρεις θα πρέπει ο σκυλος να εκτελέσει. Ο κριτής /Υπευθυνός Στιβου θα πρέπει να έχει ενημερώσει τους χειριστές από την αρχή του αγώνα ποια είναι η θέση που θα χρησιμοποιηθεί. Οι θέσεις είναι ίδιες για όλους τους διαγωνιζόμενους στο επίπεδο 1.

**Εκτέλεση :** όλα τα τμήματα της άσκησης γίνονται υπό τη καθοδήγηση εντολών του Συνοδού Στιβου.

Χειριστής και σκυλος αφήνουν το σημείο εκκίνησης περπατώντας μπροστα με κανονικό βηματισμό. Μετά από περίπου δέκα (10) μέτρα, ο χειριστής (χωρίς να σταματήσει) δίνει την προκαθορισμένη εντολή στο σκυλο, «μεινε»/ «κατσε»/ «κατω» και ο σκυλος πρέπει να πάρει τη σωστή θέση αμέσως. Δεύτερη εντολή δεν επιτρέπεται σε οποιαδήποτε από τις τρεις θέσεις. Αυτό θα μηδενίσει την άσκηση.

Ο χειριστής συνεχίζει προς το σημείο που θα κάνει μεταβολή, περίπου δέκα (10) μέτρα ( στο σημείο υπάρχει εμφανής ένδειξη στο έδαφος πχ. Με χρώμα ή κωνο) , κάνει μεταβολή και στεκεται βλέποντας το σκυλο. Μετά από περίπου τρία δευτερολέπτα δίνεται η εντολή στο χειριστή να επιστρέψει. Ο χειριστής βαδίζει προς το σκυλο τον προσπερνά παραλληλα από απόσταση περίπου 0.50 εκατοστά , αφήνοντας το σκυλο στα αριστερά του, κάνει μεταβολή πίσω από το σκυλο στα περίπου ένα με δυο μέτρα (1-2) και επιστρέφει δίπλα στο σκυλο του δίνοντας την εντολή στο σκυλο για βασική θέση.

**Οδηγίες αξιολόγησης:** Σημείωση:οι ασκήσεις των θέσεων βαθμολογούνται αυστηρότερα για τις λάθος θέσεις από τις άλλες ασκήσεις

Η άσκηση είναι ανεπιτυχής(=0) όταν ο σκυλος

- Σταματήσει σε λάθος θέση ( βλ. την εξαίρεση πιο κατω)
- Αλλάζει τη σωστή θέση πριν ο χειριστής επιστρέψει (βλ την εξαίρεση πιο κατω)
- Σταματήσει πριν του δοθεί η εντολή
- Δοθεί επιπλέον εντολή για τη θέση ή
- Εάν ο χειριστής σταματήσει πριν ή όταν δώσει την εντολή στο σκυλο

Εάν παρ όλα αυτά ο σκυλος σταματήσει αμέσως και σωστά στην εντολή , αλλά σε λάθος θέση , μπορούν να του δοθούν έξι (6) βαθμοί, με τη προϋπόθεση η άσκηση είναι τελεία από κάθε άλλη αποψη.

Εάν ο σκυλος σταματήσει αμέσως και σωστά στη σωστή θέση αλλά αλλάξει θέση πριν ο χειριστής επιστρέψει , μπορεί να του δοθούν έξι (6) βαθμοί με την προϋπόθεση ότι η άσκηση είναι τελεία από κάθε άλλη αποψη, και δε μετακινηθεί από τη θέση που έχει λαβεί.

Για να δοθεί βαθμός που να περνάει την άσκηση ο σκυλος δεν θα πρέπει να μετακινηθεί σε μήκος μεγαλύτερο από ένα σώμα μετά την εντολή.

Η άσκηση επίσης θεωρείται ανεπιτυχής(=0) , εάν ο σκυλος δεν σταματήσει και ακολουθήσει τον χειριστή, ή ακολουθήσει το χειριστή όταν αυτός περάσει από

–

δίπλα του ή μετακινηθεί περισσότερο από το μήκος ολοκληρου του σωματος του. Δεν μπορούν να δοθουν παραπανω από πεντε (5) βαθμοι για την μετακινηση μηκους ενός ολοκληρου σωματος.

Εάν ο σκυλος αλλαξει τη σωστη θεση αφου ο χειριστης εχει κανει μεταβολη στο προκαθορισμενο σημειο δεν μπορούν να δοθουν περισσότερο από επτα (7) βαθμοι.

Εάν ο χειριστης αλλαξει βηματισμο /μειωσει / αυξησει ταχυτητα πριν την εντολη, δεν μπορούν να δοθουν πανω από οκτω (8) βαθμοι. Ενδειξεις με τα χερια ή με το σωμα στην εντολη για θεση (μεινε/κατσε/κατω) είναι σοβαρα λαθη , και θα εχουν σαν αποτελεσμα σημαντικη μειωση στο βαθμο της ασκησης, εξαρτωμενη από την ενταση και τη διαρκεια , η μειωση μπορεί να είναι από ένα εως πεντε βαθμους (1-5) (βλ. γενικες οδηγιες §48).

Στην αξιολογηση προσοχη πρεπει επισης να δοθει και στη πορεια του σκυλου. Για κακη πορεια η μειωση θα πρεπει να είναι ένας εως δυο (1-2) βαθμοι. Κινηση και αργο σταματημα ή να μην σταματησει σε ισια θεση είναι σοβαρα λαθη και για αυτό οι βαθμοί που θα αφαιρεθουν είναι από ενας εως τεσσερεις (1-4). Εάν ο χειριστης περασει το σκυλο από τη λαθος μερια ενας (1) βαθμος αφαιρειται.

#### **ΑΣΚΗΣΗ 1.4 Επανακληση**

**[Συντελεστης 4]**

**Εντολη:** «κατω» ( «μεινε») – «ελα» ( «βασικη θεση»)

**Εκτελεση :** ολα τα τμηματα της ασκησης γινονται υπο τη καθοδηγηση εντολων του Συνοδου Στιβου

Ο χειριστης δινει την εντολη στο σκυλο «κατω» και ξεκινα να προχωρα προς το σημειο με την ενδειξη περιπου τα 20 με 25 μετρα μπροστα.απο το σημειο εκκινησης και κανει μεταβολη. Με την αδεια του Υπευθυνου Στιβου , ο χειριστης καλει το σκυλο. Το ονομα του σκυλου μπορεί να συνδυαστει με μια εντολη, αλλα εντολη και ονομα θα πρεπει να είναι καλα συνδυασμενα μαζί ώστε να μη δίνουν την εντυπωση δυο εντολων.

**Οδηγιες αξιολογησης:** Είναι βασικο ο σκυλος να ανταποκριθει με θεληση στην εντολη του καλεσματος. Ο σκυλος θα πρεπει να κινηθει με καλη και σταθερη ταχυτητα , κατ ελαχιστο με ζωηρο τροχασμο. Μια διστακτικη προσεγγιση είναι μεγαλο λαθος. Η φυλη και το μεγαθος του σκυλου θα πρεπει να ληφθει υποψη για να βαθμολογηθει η ταχυτητα.

Εάν ο σκυλος σηκωθεί ή καθισει ή κινηθει περισσότερο από το μήκος ενός σωματος πριν κληθει , δεν μπορεί να δοθουν περισσότερο από οκτω (8) βαθμοι . Εάν ο σκυλος μετακινηθει περισσότερο από το μήκος ενός ολοκληρου σωματος πριν κληθει τοτε η ασκηση θεωρειται ανεπιτυχης (=0).

Εάν δοθει παραπανω από μια εντολη, δεν μπορεί να δοθουν παραπανω από οκτω (8) βαθμοι. Εάν δοθει και τριτη εντολη η ασκηση είναι ανεπιτυχης.(=0).

**Εντολές :** «μπροστα» -«δεξιά/αριστερα» -(«ορθιος») - «κατω»-«κατσε»

Ταυτόχρονες ενδείξεις με τα χέρια και τη φωνητική εντολή επιτρέπονται όταν ο σκυλος είναι σε απόσταση, όπως και πχ στις εντολές «ορθιος» και «κατω».

**Περιγραφή:** Ένα τετράγωνο μεγέθους 3 x 3 μετρα τοποθετείται περίπου δεκαπεντε (15) μετρα από το σημείο έναρξης . Αυτή η απόσταση των δεκαπεντε μετρων είναι από το σημείο έναρξης εως το κεντρο του τετραγωνου. Κωνοι (περίπου δεκα εως δεκαπεντε (10-15) εκατοστων υψους) τοποθετουνται στη κάθε ακρη του τετραγωνου. Ορατες γραμμες (πχ ταινια, γραμμες με κιμωλια) θα πρεπει να συνδεουν τους κωνους στην εξωτερικη τους πλευρα. Η απόσταση από τα ορια του τετραγωνου με τα ορια του στιβου θα πρεπει να είναι κατά προσεγγιση στα τρια με πεντε (3-5) μετρα το λιγοτερο.

Βλ το σχεδιαγραμμα 1.5



Βλ κεφαλαιο 7. Προσαρτημα 5 για τις λεπτομεριες κατασκευης του τετραγωνου

**Εκτελεση:** Πριν ξεκινήσει η ασκήση, ο χειριστής θα πρέπει να ενημερώσει το κριτή εάν θα δώσει στο σκυλο πρώτα την εντολή «ορθιος» και μετά «κατω» στο τετράγωνο, ή κατ ευθείαν «κατω» στο τετράγωνο. Όλες οι εντολές εκτός από το «ορθιος» και το «κατω», και οι κατευθύνσεις δίνονται μετά από υποδείξη του Συνοδου Στιβου.

Ο σκυλος πρέπει να ακολουθεί τις εντολές πχ. Εάν η εντολή «ορθιος» είναι να δοθεί στο τετράγωνο, πρέπει να κάνει «ορθιος» και εάν του δοθεί η εντολή για κατ ευθείαν «κατω», το κατω θα πρέπει να είναι άμεσο.

Η βαθμολογία μειώνεται εάν ο σκυλος λειτουργεί από μόνος του. Αυτό σημαίνει ότι πχ. οι εντολές «ορθιος» και «κατω» στο τετράγωνο πρέπει να δοθούν.

Όταν ο Υπευθυνος Στιβου δώσει άδεια, ο χειριστής κατευθύνει το σκυλο από το σημείο έναρξης προς το τετράγωνο. Ο σκυλος θα πρέπει να κινηθεί σε ευθεία γραμμή μέσα στο τετράγωνο και θα πρέπει να μπει στο τετράγωνο από μπροστα.

Όταν ο σκυλος μπει στο τετράγωνο, ο χειριστής δίνει εντολή στο σκυλο είτε «ορθιος» και μετά «κατω» είτε απ ευθείας «κατω». Εάν του δοθεί η εντολή «ορθιος» θα πρέπει η θέση του να είναι ξεκαθαρή και σταθερή και 3 δευτερολεπτα μετά δίνεται η εντολή «κατω». Ο χειριστής δίνει την εντολή «ορθιος» και / «κατω» ανεξαρτήτα χωρίς την άδεια του Συνοδου Στιβου.

Όταν του επιτραπεί, ο χειριστής πηγαίνει προς το σκυλο του, παίρνει θέση δίπλα στο σκυλο και δίνει την εντολή μετά την άδεια του Συνοδου Στιβου στο σκυλο για τη βασική θέση.

–

Για να αποφευχθεί η μείωση της βαθμολογίας από επιπλέον εντολές ο χειριστής πρέπει να χρησιμοποιήσει όχι περισσότερο από τέσσερις (4) εντολές κατά τη διάρκεια της άσκησης. Οι τέσσερις (4) εντολές συμπεριλαμβάνουν και το «ορθιος» στο τετραγώνο. Εναλλακτικά ο χειριστής μπορεί να δώσει την εντολή για κατ ευθείαν «κατω» στο σκυλο και έτσι να χρησιμοποιήσει τρεις (3) εντολές. Εάν θα πρέπει να δοθούν κατευθύνσεις στο σκυλο, ενδείξεις με τα χέρια μπορεί να συνδυαστούν με φωνητικές εντολές.

Ενδείξεις με τα χέρια και φωνητικές εντολές μπορούν να συνδυαστούν όταν ο σκυλος είναι σε απόσταση.

**Οδηγίες αξιολόγησης :** πρέπει να δοθεί σημασία και έμφαση στη θέληση του σκυλου να ακολουθήσει τις εντολές, τις εντολές για κατευθύνσεις, το ρυθμό του σκυλου και την ευθεία πορεία.

Αν ο χειριστής δείξει κατευθύνσεις στο σκυλο (πχ το τετραγώνο), ή ακουμπήσει το σκυλο στην έναρξη, (ακόμη και πριν την έναρξη της άσκησης ) θα έχει σαν αποτέλεσμα την αποτυχία της άσκησης (=0). Ένα ελαφρό αγγίγμα επιτρέπεται πριν την έναρξη της άσκησης αλλά αυτό σημαίνει ότι ο σκυλος μπορεί να ακουμπήσει το χειριστή και όχι το αντίστροφο και δεν θα πρέπει να δίνει την εντύπωση ότι δείχνει μέρος ή κατεύθυνση (βλ γενικές οδηγίες § 20 και § 53).

Εάν ο χειριστής κουνήσει ( κάνει βήματα προς κάποια κατεύθυνση) κατά τη διάρκεια που δίνει εντολές , η άσκηση είναι ανεπιτυχής (=0). Εάν υπάρχει υπερβολική κίνηση (σωματική) δεν μπορούν να δοθούν πάνω από οκτώ (8) βαθμοί.

Ενδείξεις με τα χέρια επιτρέπονται μόνο όταν πρέπει να κατευθύνουν ή να αλλάξουν πορεία στο σκυλο. Μια ένδειξη με το χέρι όταν ο σκυλος είναι δίπλα στο χειριστή μειώνει βαθμούς (-2).

Εάν ο σκυλος κινείται αργά ή πολύ αργά δεν μπορεί να του δοθούν παραπάνω από επτά με οκτώ (7-8) βαθμοί.

Εάν ο σκυλος λειτουργεί από μόνος του, η βαθμολογία μειώνεται. Εάν ο σκυλος σταματήσει στη διαδρομή προς το τετραγώνο ή μέσα στο τετραγώνο χωρίς εντολή η βαθμολογία μειώνεται κατά 3 βαθμούς.

Εάν ο σκυλος καθήσει ή ξαπλώσει έξω από το τετραγώνο δεν μπορεί να του δοθεί ανακατεύθυνση και η άσκηση είναι ανεπιτυχής. (=0)

Η βαθμολογία μειώνεται εάν ο χειριστής δώσει πάνω από έξι εντολές (συμπεριλαμβανομένης και της εντολής «ορθιος» ή περισσότερες από πέντε εντολές με κατευθείαν «κατω»).

Η μείωση των βαθμών για επιπλέον κατεύθυνση και ανακατεύθυνση εξαρτάται από την ένταση, τη δύναμη και τη θέληση του σκυλου να υπακούσει στις εντολές και μπορεί η μείωση να είναι από ένα έως δύο (1-2) βαθμούς ανά εντολή.

### **Το τετραγώνο**

Εάν ο σκυλος μπει στο τετραγώνο από το πλάι ή από πίσω η βαθμολογία μειώνεται κατά ένα βαθμό (-1).

–

Για να περασει ο σκυλος την ασκηση πρεπει ολο του σωμα να είναι μεσα στο τετραγωνο. Παρολα αυτά η ουρα δεν χρειάζεται να είναι μεσα στα ορια.

Εάν δοθει εντολη «ορθιος» και ο σκυλος σταματησει πολύ κοντα ή στα ορια του τετραγωνου και ο σκυλος πρεπει να ανακατευθυνθει στο τετραγωνο, μια νεα εντολη για «ορθιος» πρεπει να δοθει μεσα στο τετραγωνο πριν το «κατω» / ή για το «κατ ευθειαν κατω» πρέπει να δοθει εκ νεου η εντολη ανακατευθυνσης και «ορθιος», η ασκηση μειωνεται κατά δυο βαθμους με τη προυποθεση οτι η αντιδραση του σκυλου είναι γρηγορη και οι θεσεις ξεκαθαρες.

Εάν ο σκυλος παρει τη λαθος θεση (κατ εντολη) στο τετραγωνο, χανει δυο βαθμους, και εάν το «ορθιος» δεν είναι ξεκαθαρο και σταθερο ή είναι πολύ συντομο ενας με δυο βαθμοι μειωνονται. Εάν ο σκυλος παρει τη λαθος θεση αυτενεργωντας χανει 3 βαθμους.

Η ασκηση είναι ανεπιτυχης (=0) εάν ο σκυλος βγει εξω από το τετραγωνο πριν το τελος της ασκησης. Εάν ο σκυλος κινηθει ή συρθει στο τετραγωνο πριν το τελος της ασκησης, ή μυριζει το εδαφος η μειωση μπορει να είναι από 1-3 βαθμους. Εαν ο σκυλος αλλαξει θεση μεχρι να φτασει ο χειριστης διπλα του ή όταν είναι διπλα του τοτε αφαιρουνται από 2-3 βαθμοι. Δεν μπορουν να δοθουν πανω από 8 βαθμοι εάν ο σκυλος κατσει ή σταθει ορθιος πριν ο χειριστης δωσει εντολη.

Για δευτερη εντολη «ορθιος» ή «κατω» μειωνεται ενας βαθμος ( στο επιπεδο 1). Η ασκηση είναι ανεπιτυχης (=0) εάν δοθει οποιαδηποτε από αυτές τις εντολες για τριτη φορα.

#### **ΑΣΚΗΣΗ 1.6 Εντολες εξ αποστασεως «κατσε»/ «κατω» 4 αλλαγες [Συντελεστης 4]**

**Εντολες:** «κατω» - (μεινε) -«κατσε»- «κατω»

Ταυτοχρονες κινησεις με τα χερια επιτρεπονται μαζί με φωνητικες εντολες στις αλλαγες θεσεων. Ένα χερι ή και τα δυο μπορουν να χρησιμοποιηθουν.

**Περιγραφη:** Το σημειο εναρξης βρισκεται αναμεσα σε δυο εδαφικες σημανσεις πλατους περιπου ενός μετρου. Μια εικονικη γραμμη αναμεσα στις δυο σημανσεις θετει το οριο. Ο σκυλος θα πρεπει να αλλαξει θεσεις τεσσερις φορες (κατσε- κατω-κατσε-κατω) συμφωνα με τις εντολες του χειριστη και να παραμεινει στο αρχικο σημειο.

Ο Υπευθυνος Στιβου δειχνει στο χειριστη , χρησιμοποιωντας οπτικες ενδειξεις ή σχεδια , ή σε ηλεκτρονικο πινακα πότε να δωσει την επομενη εντολη και ποια θεση είναι. Ο Υπευθυνος Στιβου θα πρεπει να σταθει περιπου τρια με πεντε μετρα αποσταση από το σκυλο ετσι ώστε να μη μπορει να βλεπει το σκυλο όταν δειχνει τις θεσεις. Ο Υπευθυνος Στιβου θα πρεπει να αλλαζει τις θεσεις κάθε τρια δευτερολεπτα.

**Εκτελεση :** Ο χειριστης, όταν του δοθει η αδεια, δινει εντολη στο σκυλο «κατω» στο σημειο εναρξης μπροστα από τη νοητη γραμμη /οριο ώστε να εφαιπτεται στο οριο.

Ο χειριστης αφηνει το σκυλο και προχωρει στο προκαθορισμενο σημειο περιπου 5 μετρα μπροστα από το σκυλο και κανει μεταβολη ώστε να βλεπει το σκυλο. Ο σκυλος θα πρεπει να αλλαξει θεσεις τεσσερις φορες και η σειρα των εντολων είναι παντα «κατσε»-«κατω»-«κατσε»-«κατω» , ετσι ώστε η τελευταια εντολη στις εναλλαγες

–

θεσεων να είναι το «κατω». Ο Υπευθυνος Στιβου αλλαζει την ενδειξη για την επομενη εντολη κάθε 3 δευτερολεπτα.

Ο χειριστης πρεπει να χρησιμοποιησει φωνητικες εντολες. Οταν ο χειριστης είναι μακρια από το σκυλο μπορεί να συνδυασει φωνητικες εντολες με κινήσεις των χεριων, αλλά θα πρεπει να είναι συντομες και να δίνονται ταυτοχρονα με τις φωνητικες. Μετα την τελευταια εντολη «κατω», ο χειριστης επιστρεφει στο σκυλο του και δίνει την εντολη στο σκυλο για βασικη θεση (μετα από την αδεια του Υπευθυνου Στιβου).

**Οδηγιες αξιολογησης:** Εμφαση θα πρεπει να δοθει στη ταχυτητα με την οποια οι θεσεις αλλαζουν, η καθαροτητα των θεσεων και ποσο καλα οι θεσεις παραμενουν σταθερες και κατά ποσο μετακινείται ο σκυλος. Εάν ο σκυλος μετακινηθεί περισσότερο από ένα μηκος σωματος συνολικα από το σημειο εναρξης προς καθε κατευθυνση, η ασκηση είναι ανεπιτυχης.(=0). Εάν ο σκυλος μετακινηθεί ένα μηκος σωματος δεν δινονται παραπανω από 6 βαθμοι. Υπολογιζοντας την αποσταση μετακινήσης, ολες οι μετακινήσεις προστιθενται (μπροστα και πισω, πλαγια κτλ).

Εάν ο σκυλος χασει μια από τις τεσσερις θεσεις, πχ. παρει τη λαθος θεση ή του δοθει τριτη εντολη σε μια θεση, δεν μπορεί να του αποδοθει πανω από 7. Εαν ο σκυλος χασει δυο θεσεις, δεν μπορεί να δοθει πανω από επτα (7).

Παραπανω από οκτω (8) δεν μπορεί να δοθει εάν ο σκυλος χρειαστει δυο εντολες για αλλαγη θεσης. Η μη εκτελεση της δευτερης εντολης οδηγει στην απωλεια μιας από τις τεσσερις θεσεις πχ τη πρωτη φορα που δινεται δευτερη εντολη για μια θεση, η βαθμολογια πεφτει κατά δυο (2) βαθμους και την επομενη φορα θα μειωθει κατά ένα βαθμο για οποιαδηποτε επιπροσθετη εντολη.

Μια τριτη εντολη μπορεί να δοθει μεσα στο χρονικο πλαισιο της θεσης (αλλά αυτή η θεση εχει χαθει) ετσι ώστε η επομενη εντολη για θεση να μπορεί να πραγματοποιηθει.

Υπερβολικη χρηση της φωνης και υπερβολικη χρονικη καθυστερηση στα χερια μειωνουν τη βαθμολογια (βλ. γενικους κανονισμους).

Εάν ο σκυλος παρει την βασικη θεση πριν επιστρεψει ο χειριστης δεν μπορεί να του δοθει πανω από οκτω (8).

Επιπλεον/ δευτερη εντολη που θα δοθει από τη βασικη θεση στο «κατω» και μετα από το κατω στην βασικη θεση, μειωνουν τη βαθμολογια συμφωνα με τους γενικους κανονισμους πχ -1 στο επιπεδο 1.

### **ΑΣΚΗΣΗ 1.7 Υπερπηδηση εμποδιου και επαναφορα αντικειμενου [Συντελεστης 4]**

**Εντολες :** « Πηδα» -«φερε»-«αστο» -(«θεση»)

Ο χειριστης μπορεί να χρησιμοποιησει το δικο του αντικειμενο (βαρακι), αλλά τα καταλληλα βαρακια θα πρεπει να είναι διαθεσιμα και από τη διοργανωση στο στιβο.

**Εκτελεση:** Ο χειριστης στεκεται μπροστα από το εμποδιο σε μια αποσταση κατά προσεγγιση δυο με τεσσερα μετρα από το εμποδιο (επιλογη του χειριστη το που ακριβως θα σταθει) με το σκυλο στην αρχικη βασικη θεση. Το υψος του εμποδιου θα

–

πρέπει να προσαρμόζεται αναλογα με το υψος του σκυλου στην ωμοπλατη και όχι περισσότερο από 50 εκατοστα.

Ο Υπευθυνος Στιβου παραδιδει το βαρακι στο χειριστη. Ο χειριστης πεταει το βαρακι πανω από το εμποδιο. Ο χειριστης δινει την εντολη στο σκυλο να πηδηξει πανω από το εμποδιο, να παρει το βαρακι και να ξαναπηδησει το εμποδιο. Η εντολη «φερε» δεν θα πρεπει δοθει αργοτερα από τη στιγμη που ξεκινά ο σκυλος να πηδηξει το εμποδιο. Ο χειριστης μπορει να χρησιμοποιησει το δικο του βαρακι αλλα ο κριτης θα πρεπει να ελεγξει πρωτα εάν είναι ξυλινο και πληροι τις προδιαγραφες .Ολες οι εντολες δινονται με την αδεια του Υπευθυνου Στιβου εκτος από το «φερε».

**Οδηγιες αξιολογησης:** Εάν ο σκυλος εχει την αναγκη να ψαξει το βαρακι για λιγο και δουλευει ζωηρα για αυτό, η βαθμολογια δεν θα πρεπει να μειωθει. Εαν ο σκυλος ακουμπησει κατ ελαχιστο το εμποδιο όταν πηδαει δεν μπορει να δοθει παραπανω από 8. Εαν πεσει πανω στο εμποδιο η ασκηση είναι ανεπιτυχη (=0).

Εάν ο σκυλος πηδηξει το εμποδιο σε μια μονο κατευθυνση αλλα επαναφερει το βαρακι δεν δινονται παραπανω από 6 βαθμοι. Εαν δεν πηδηξει το εμποδιο και προς τις δυο φορες η ασκηση μηδενιζεται. Μηδενιζεται επισης εάν ο σκυλος δεν επαναφερει το βαρακι. Εαν παρασυρει το εμποδιο η ασκηση μηδενιζεται. Εαν ο σκυλος φυγει πριν την εντολη αφαιρουνται δυο με τρεις βαθμοι.

Η δευτερη εντολη μειωνει το βαθμο κατά μια μοναδα , πχ μια δευτερη εντολη «φερε» ή «πηδα». Εάν ο σκυλος αφησει τη θεση του, όταν γινεται η ριψη στο βαρακι η ασκηση μηδενιζεται

*Για τη πτωση του αντικειμενου (βαρακι) και για δαγκωμα ή μασημα στο βαρακι βλ τις γενικες οδηγιες για την αξιολογηση των ασκησεων*

#### **ΑΣΚΗΣΗ 1.8 Αποστολη γυρω από μια ομαδα κωνων και επιστροφη [Συντελεστης 4]**

**Εντολες:** «Γυρω»-«Δεξια/αριστερα»- «βασικη θεση»  
Ταυτοχρονη χρηση φωνητικης εντολης επιτρεπονται σε συναρτηση με κινηση χειριων όταν χρειαζεται να δοθουν νεες κατευθυνσεις.

**Περιγραφη:** Μια ομαδα κωνων (3-6) ή ένα βαρελι (και τα δυο περιπου 40-50 εκατοστα υψους) τοποθετουνται σε μια αποσταση κατά προσεγγιση δεκα (10) μετρων από το σημειο εκκινησης. Το σχεδιαγραμμα φαίνεται στην εικονα πιο κατω.

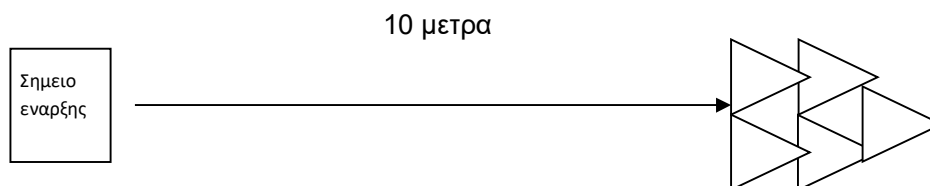
Καποιες εναλλακτικες για τη τοποθετηση των κωνων παρεχονται στο κεφαλαιο VII 4.1

Στο επιπεδο 1 δεν θα πρεπει να υπαρχουν μεγαλα κενα αναμεσα στους κωνους . Αυτο ισως προκαλεσει τα σκυλια να τρεξουν αναμεσα στους κωνους.

Ο σκυλος δεν πρεπει να δει τη τοποθετηση των κωνων / βαρελιου για αυτό το λογο πρεπει να εχουν τοποθετηθει πριν ο χειριστης σταθει στο σημειο εναρξης.

**Εκτελεση:** Ο χειριστης στεκεται με το σκυλο του στην βασικη θεση βλεποντας τους κωνους/βαρελι. Ο Υπευθυνος Στιβου ανακοινωνει την εναρξη της ασκησης . Με την αδεια του, ο χειριστης στελνει το σκυλο γυρω από τους κωνους /βαρελι. Η διαδρομη του σκυλου μπορει να είναι δεξιιστροφα ή αριστεροστροφα γυρω από τους

κωνους/βαρελι. Ο σκυλος θα πρεπει να τρεξει γυρω από τους κωνους/βαρελι και να επιστρεψει στο χειριστη και να παρει την βασικη θεση. Βλ. κεφαλαιο VII **προσαρτημα 4.2 για προτεινομενες διαδρομες**. Το ιδανικο θα ηταν να μην κανει πολυ κλειστη στροφη γυρω από τους κωνους/βαρελι. Λαμβανοντας υποψη τη φυλη και το μεγεθος του σκυλου **εως** 50 ποντους για μεσαιες φυλες και **εως** ενα μετρο σε μεγαλες φυλες, θεωρουνται καταλληλες αποστασεις.



Εικονα: Ασκηση 1.8 βλεπεε επισης κεφαλαιο VII Προσαρτημα 4.1 για τροπους τοποθετησης κωνων και Προσαρτημα 4.2 για διαδρομες. Βλεπεε επισης εικονα 2 για την ασκηση 3.8

**Οδηγιες αξιολογησης:** Εμφαση πρεπει να δοθει στη θεληση του σκυλου να ακολουθησει τις εντολες και τις εντολες για κατευθυνση , ο ρυθμος του σκυλου , το να παιρνει το πιο συντομο δρομο αλλα και να αφηνει μια καταλληλη / ξεκαθαρη αποσταση από τους κωνους/βαρελι. **Λογικη** συμμετρια και επικεντρωση στην μεσαια γραμμη / τον χειριστη στην επιστροφη επισης εκτιμουνται. Η κινηση του σκυλου μπορει να είναι δεξιοστροφα ή αριστεροστροφα στους κωνους/βαρελι.

Ο σκυλος πρεπει να δειξει καλη και σταθερη ταχυτητα, το λιγοτερο ένα χαρωπο τροταρισμα. Αργη/διστακτικη κινηση θα μειωσει τη βαθμολογια από ένα εως πεντε βαθμους. Η φυλη και η σωματικη διαπλαση του σκυλου θα πρεπει να ληφθει υποψη όταν κρινεται η ταχυτητα και η αποσταση από τους κωνους/βαρελι.

Εάν ο σκυλος **σταματησει στη διαδρομη του** ή επιστρεψει πολυ πριν φτασει στους κωνους/βαρελι, θα πρεπει να του δοθει νεα εντολη να κυκλωσει τους κωνους /βαρελι. Η βαθμολογια μειωνεται κατά 3 βαθμους με τη προυποθεση ότι θα το εκετελεσει με μια μονο επιπλεον εντολη (ετσι μπορει να δοθει 7 με τη προυποθεση η ασκηση να είναι τελεια από κάθε άλλη αποψη). Εαν ο σκυλος φτασει στους κωνους/ βαρελι και γυρισει χωρις να εχει κυκλωσει τους κωνους /βαρελι, δεν μπορει να δοθουν πανω από 5 βαθμοι. Η ενναλακτικη είναι να ξαναδοθει εντολη να κυκλωσει τους κωνους/βαρελι οπου η μειωση της βαθμολογιας θα είναι μόνο τρεις βαθμοι.

Εάν δοθει εντολη επανακλησης, δεν μπορει να δοθει πανω από 8. Αν ο σκυλος κυκλωσει δυο φορες τους κωνους δεν μπορει να δοθει πανω από 8.

Η ασκηση μηδενιζεται (0):

- Εάν ο σκυλος γυρισει πριν φτασει στους κωνους (σε αποσταση τουλαχιστον 1,5 – 2μ το λιγοτερο από τον πιο κοντινο κωνο (μπροστινη πλευρα) /βαρελι)
  - Εάν δοθει μια τριτη εντολη «γυρω»
  - Εάν δοθει δευτερη φορα εντολη επαναφορας του σκυλου.

–

Εάν ο σκυλος πρέπει να πάρει εκ νέου εντολές κατευθυνσης μπορεί να συνδυαστούν με κινήσεις χεριών μαζί με τη φωνητική εντολή. Η φυλή και το μέγεθος του σκυλου θα πρέπει να ληφθεί υπόψη για τη βαθμολογηση του ρυθμου του σκυλου.

**Επίσης εάν η διαδρομή που ακολουθεί ο σκυλος εφάπτεται των κωνων/ βαρελιου και δεν είναι λογικά ευθεία και συμμετρική, αν κάνει κυματισμο στη διαδρομή, τότε η βαθμολογία μειώνεται από 1/2 έως 2 βαθμους.**

Εάν ο σκυλος ακουμπήσει ή συγκρουστεί με ένα κωνο ή το βαρελι 1-3 βαθμοι αφαιρούνται, εξαρτάται από τη σφοδρότητα και το μέγεθος της συγκρούσης. Εάν ο σκυλος πεταξει κάτω ένα κωνο/κωνους 2-3 βαθμοι αφαιρούνται. Εάν ο σκυλος περασει αναμεσα στους κωνους δεν μπορούν να δοθουν πάνω από 7 βαθμοι.

Δειχνοντας στο σκυλο ή αγγιζοντας τον στο σημείο έναρξης θα οδηγήσει στη αποτυχία της ασκήσης (=0). (Βλ. γενικές οδηγίες §20 §53 για το αγγίγμα του χεριου).

### **ΑΣΚΗΣΗ 1.9 Γενική εικόνα**

**[Συντελεστής 2]**

**Οδηγίες αξιολογησης :** Όταν κρίνεται η γενική εικόνα, η διάθεση και η θέληση του σκυλου να δουλέψει και να υπακούσει τις εντολές είναι ουσιαστικό. Η ακρίβεια και η λεπτομέρεια είναι σημαντικά, καθώς και οι φυσικές κινήσεις και του χειριστή και του σκυλου. Για να πάρει κάποιος υψηλή βαθμολογία και ο χειριστής και ο σκυλος θα πρέπει να δουλεύουν καλά σαν μια ομάδα, να δείξουν κοινή χαρά στο να δουλεύουν μαζί και καλό αθλητικό πνεύμα. Οι δραστηριότητες κατά τη διάρκεια και ανάμεσα στις ασκήσεις επηρεάζουν τη βαθμολογηση για τη γενική εικόνα.

Εάν ο σκυλος είναι εκτός ελεγχου και αφήσει το χειριστή κατά τη διάρκεια ή ανάμεσα στις ασκήσεις (εστω και μια φορά) αλλά παραμένει στο στίβο δεν δίνονται πάνω από 7 βαθμοι για τη γενική εικόνα με τη προϋπόθεση ότι ο σκυλος επεστρεψε (όχι πάνω από δυο καλεσμάτα). Εάν ο σκυλος δεν επιστρέψει στο χειριστή ή εάν φύγει και δεύτερη φορά έχει απορριφθεί.

Εάν ο σκυλος αφήσει το στίβο κατά τη διάρκεια της ασκήσης ή ανάμεσα στις ασκήσεις αλλά επιστρέψει αμέσως στο καλεσμά (δυο καλεσμάτα) δεν μπορούν να δοθουν πάνω από 5 βαθμοι.

Εάν ο σκυλος ουρήσει μέσα στο στίβο ο βαθμος είναι μηδεν (=0) στη γενική εικόνα.

Σημείωση: Υψηλότεροι βαθμοι από αυτούς που προαναφερθηκαν δεν μπορούν να δοθουν ακόμη και αν ο τελικός βαθμος υπολογίζεται σαν το μέσο όρο της βαθμολογίας από δυο ή περισσότερους κριτες σε ξεχωριστες ασκήσεις. Βλ. τις γενικές οδηγίες για αξιολογηση § 75.

## ΕΠΙΠΕΔΟ 2

### ΑΣΚΗΣΗ 2.1 «Κάτω» σε ομάδα για δυο λεπτά Οι χειριστές εκτός οπτικού πεδίου

[Συντελεστής 3]

**Εντολές:** «κάτω»- (μείνε) – «κάτσε»

**Εκτέλεση:** Τα σκυλιά πρέπει να ξαπλώσουν και οι χειριστές να παραμείνουν κρυμμένοι για 2 λεπτά. Θα πρέπει να είναι τουλάχιστον τρία σκυλιά στην ομάδα, αλλά όχι πάνω από έξι. Τα σκυλιά θα πρέπει να μπουκ στον αγωνιστικό χώρο χωρίς λουρί αλλά πρέπει να φοράνε κολλάρο. Στα σκυλιά δίνεται η εντολή «κάτω» και «κάτσε» ένα προς ένα. Ο Υπεύθυνος Στίβου αναγγέλλει τότε θα πρέπει να δοθούν οι εντολές και κατευθύνει όλα τα τμήματα της άσκησης. Τα σκυλιά υπόκεινται σε περισπασμούς πχ ένα άτομο περνάει με ελιγμούς αναμεσα τους

Η άσκηση ξεκινάει όταν όλοι οι χειριστές στην ομάδα στέκονται σε σειρά και σε απόσταση περίπου 3 μέτρων μεταξύ τους έχοντας τα σκυλιά τους στη βασική θέση και ο Υπεύθυνος Στίβου αναγγέλλει «αρχίζει η άσκηση». Οι χειριστές δίνουν εντολή στα σκυλιά τους από τη βασική θέση να ξαπλώσουν ένα προς ένα με την καθοδήγηση του Υπεύθυνου Στίβου. Η σειρά είναι από αριστερά προς τα δεξιά (1 προς 6).

Οι χειριστές αφήνουν τα σκυλιά τους περπατώντας ίσια μπροστά όλοι μαζί, σε παραλληλη σειρά, εκτός αγωνιστικού χώρου και εν συνεχεία εκτός οπτικής επαφής των σκυλων. Το διάστημα των 2 λεπτών αρχίζει όταν όλοι οι χειριστές είναι εκτός οπτικής επαφής των σκυλων. Όταν περάσουν τα 2 λεπτά, δίνεται οδηγία στους χειριστές να επιστρέψουν όλοι στον αγωνιστικό χώρο και να στοιχηθούν κοιτάζοντας τα σκυλιά τους. Εν συνεχεία τους δίνεται εντολή να πάνε προς τα σκυλιά τους προσπερνώντας τα σε απόσταση 0,5μ , να σταματήσουν περίπου 3μ πίσω τους και να κάνουν αναστροφή. Εν συνεχεία τους δίνεται εντολή να πάνε δίπλα στα σκυλιά τους και να τους δώσουν την εντολή για βασική θέση (ένα προς ένα, από δεξιά προς αριστερά 6-1) έτσι ώστε το πρώτο σκυλί που έκατσε κάτω να είναι το τελευταίο που θα κατσει. Η άσκηση ολοκληρώνεται όταν οι χειριστές έχουν επιστρέψει στα σκυλιά τους, όλα τα σκυλιά έχουν πάρει τη βασική θέση και ο Υπεύθυνος Στίβου αναγγέλλει τη λήξη της άσκησης.

Υπενθυμίζεται στους χειριστές ότι δεν πρέπει να δίνουν τις εντολές πολύ δυνατά. Αυτό μπορεί να επηρεάσει τα άλλα σκυλιά και να έχει σαν αποτέλεσμα μείωση της βαθμολογίας.

**Οδηγίες αξιολόγησης:** Αν ο σκύλος αντιδράσει (κάτσει ή σηκωθεί) πριν την εντολή του χειριστή, αλλά ακούγοντας γειτονική εντολή «κάτσε» ή «κάτω», δεν μπορεί να δοθεί πάνω από 8. Αν ο σκύλος αντιδρά ανεξάρτητα δεν μπορεί να δοθεί πάνω από 7. Αν ο σκύλος αντιδράσει πολύ νωρίς (κάτσει ή σηκωθεί) πρέπει να παραμείνει στη θέση αυτή. Αν το κάνει αυτό στην αρχή της άσκησης, η άσκηση αποτυγχάνει (=0). Εάν ο σκύλος στο τέλος της άσκησης βρεθεί από μόνος του στο «κάτσε» και μετα στο «κάτω» από μόνος του, η άσκηση αξιολογείται έως έξι (6). Εάν ο σκύλος ξαπλώσει

–  
στο πλάι αξιολογείται μέχρι επτά (7) βαθμούς. Εάν αποτύχει να έρθει στη βασική θέση κατόπιν εντολής δεν δίνονται πάνω από επτά (7) βαθμοί.

Εάν ένας σκύλος δεν ξαπλώσει κάτω (μετα από τις δύο εντολές) , σηκωθεί ή κάτσει όταν οι χειριστές είναι εκτός ορατού πεδίου των σκύλων, ή συρθεί πάνω από ένα μήκος σώματος ή ξαπλώσει στη πλάτη του η άσκηση μηδενίζεται (=0). Εάν ο σκύλος κάτσει ή σηκωθεί μετά από την περίοδο των δύο λεπτών και οι χειριστές έχουν ήδη πάρει θέση μέσα στο στίβο , μπορούν να δοθούν μέχρι έξι (6) βαθμοί. Εάν το σκυλί μετακινηθεί από τη θέση του η άσκηση μηδενίζεται(=0) .

Οποιαδήποτε κίνηση του σκύλου μειώνει τη βαθμολογία. Σημάδια ανησυχίας, όπως μετατόπιση βάρους από το ένα πόδι στο άλλο, επίσης μειώνει τη βαθμολογία. Ο σκύλος μπορεί να γυρίσει το κεφάλι του και να κοιτάξει γύρω , να δείξει ενδιαφέρον σε κάποιο αντιπερισπασμό ή θόρυβο εντός ή εκτός στίβου, χωρίς να δείξει σημάδια στρες ή ανησυχίας.

Εάν ο σκύλος γαυγίσει μία ή δύο φορές 1 με 2 βαθμοί αφαιρούνται. Εάν το γαύγισμα είναι πάνω από δύο φορές η βαθμολογία μειώνεται περαιτέρω. Εάν το γαύγισμα είναι επίμονο η άσκηση μηδενίζεται το ίδιο ισχύει για το κλάψιμο.

Εάν ο σκύλος σηκωθεί και πάει σε άλλο σκύλο , έτσι ώστε να δημιουργηθεί πρόβλημα παρενόχλησης ή καυγά , η άσκηση θα πρέπει να διακοπεί και να επαναληφθεί για όλα τα άλλα σκυλιά της ομάδας, εκτός από αυτό που δημιούργησε το πρόβλημα.

## **ΑΣΚΗΣΗ 2.2 Πορεία**

**[Συντελεστής 4]**

**Εντολή :** «Πορεία»

**Εκτέλεση :** Σημείωση : Οι γενικοί κανονισμοί περιγράφουν την εκτέλεση και την αξιολόγηση της άσκησης με μεγάλη λεπτομέρεια. Βλ. γενικούς κανονισμούς για τη πορεία §27-32.

Ο στόχος της πορείας είναι ο σκύλος να ακολουθεί τον χειριστή συστηματικά και ενεργητικά στην αριστερή του πλευρά, σε μικρή απόσταση από αυτόν σε όλη τη διαδρομή της πορείας , όπως και στις στροφές , στις στάσεις, στις επι τόπου στροφές και στις διαφορετικές ταχύτητες.

Η πορεία στο 2<sup>ο</sup> επίπεδο εμπεριέχει διαφορετικές ταχύτητες , φυσιολογικό, αργό και γρήγορο περπάτημα σε συνδυασμό με στροφές, επι τόπου στροφές και στάσεις. Θα πρέπει να υπάρχει σαφής διαφορά στη ταχύτητα μεταξύ κανονικού και αργού βηματισμού όπως και μεταξύ κανονικού και γρήγορου βηματισμού. Ο σκύλος επίσης θα πρέπει να εξεταστεί όταν ο χειριστής μετακινηθεί δύο ή τρία βήματα μπροστά ή πίσω , καθώς και στο να περπατήσει μικρή απόσταση σε ευθεία γραμμή προς τα πίσω (5-8 βήματα /2-3 μέτρα). Τα βήματα προς τα πίσω ξεκινούν από τη βασική θέση και τελειώνουν στη βασική θέση. Ο Υπεύθυνος Στίβου αναφέρει τότε θα ξεκινήσει και τότε θα σταματήσει. Θα πρέπει να είναι εξασφαλισμένο ότι το έδαφος για τον βηματισμό προς τα πίσω είναι ίσιο και ασφαλές. Όλοι οι διαγωνιζόμενοι στον ίδιο προκριματικό η διαγωνισμό θα πρέπει να κάνουν τη πορεία σύμφωνα με το ίδιο σχεδιάγραμμα /αποστάσεις.

–  
Προτεινόμενος χρόνος: Κατά προσέγγιση 2 λεπτά .Θα πρέπει να ληφθεί υπόψη ότι κάποιοι χειριστές ή φυλές σκύλων ίσως χρειαστούν περισσότερο ή λιγότερο χρόνο για να ολοκληρώσουν το σχεδιάγραμμα.

### **Οδηγίες αξιολόγησης:**

Σημείωση: Οι γενικές οδηγίες περιγράφουν την εκτέλεση και την αξιολόγηση της ασκήσεως της πορείας με λεπτομέρειες. .Βλ. γενικές οδηγίες για την αξιολόγηση της πορείας §63. Αυτό θα πρέπει να ληφθεί υπόψη αλλά και το επίπεδο όταν αξιολογείται η πορεία.

Όταν ένας σκύλος αφήνει τον χειριστή ή ακολουθεί τον χειριστή σε μία απόσταση περισσότερο από μισό μέτρο στο μεγαλύτερο μέρος της άσκησης, η άσκηση μηδενίζεται (=0). Εάν χειριστής και σκύλος κινούνται αργά (στον κανονικό ή στο γρήγορο βηματισμό) , θα πρέπει να αφαιρεθούν 2-4 βαθμοί. Επιτηδευμένη καθυστέρηση είναι σημαντικό λάθος με αποτέλεσμα την απώλεια 2-5 βαθμών.

Έλλειψη οπτικής επαφής προς το χειριστή και επιπλέον εντολές είναι λάθη. Μία διαδρομή χειριστή και σκύλου που δεν πληροί τις προϋποθέσεις (όχι παράλληλη σε αυστηρές ευθείες αλλά με καμπύλη και πλάγια μετατόπιση) κατά τη διάρκεια της πορείας έχει σαν αποτέλεσμα την απώλεια περίπου 1-3 βαθμών. Μείωση ταχύτητας και στάση πριν, κατά τη διάρκεια ή μετά τις στροφές και πριν τις στάσεις μειώνουν τη βαθμολογία.

Η κίνηση του σκύλου με το χειριστή στη πορεία θα πρέπει να είναι φυσική .Μη φυσιολογικές θέσεις του σκύλου και υπερβολές αποτελούν λάθη.

Η απόσταση μεταξύ χειριστή και σκύλου θα πρέπει να είναι διακριτή . Η βαθμολογία μειώνεται όταν ο σκύλος περπατάει κολλητά στο χειριστή πολύ δε περισσότερο αν εμποδίζει ή ενοχλεί τον χειριστή και η βαθμολογία μειώνεται περαιτέρω εάν ο σκύλος γέρνει ή ακουμπάει το χειριστή.

Μια προσοχή από το χειριστή στα πίσω βήματα είναι επιτρεπτή. Εάν τα βήματα προς τα πίσω δεν είναι και τόσο τέλεια η αξιολόγηση μειώνεται από 1-2 βαθμούς.

### **ΑΣΚΗΣΗ 2.3 Θέσεις «Όρθιος»/ «κάτσε»/ «κάτω» εν κινήσει [Συντελεστής 3]**

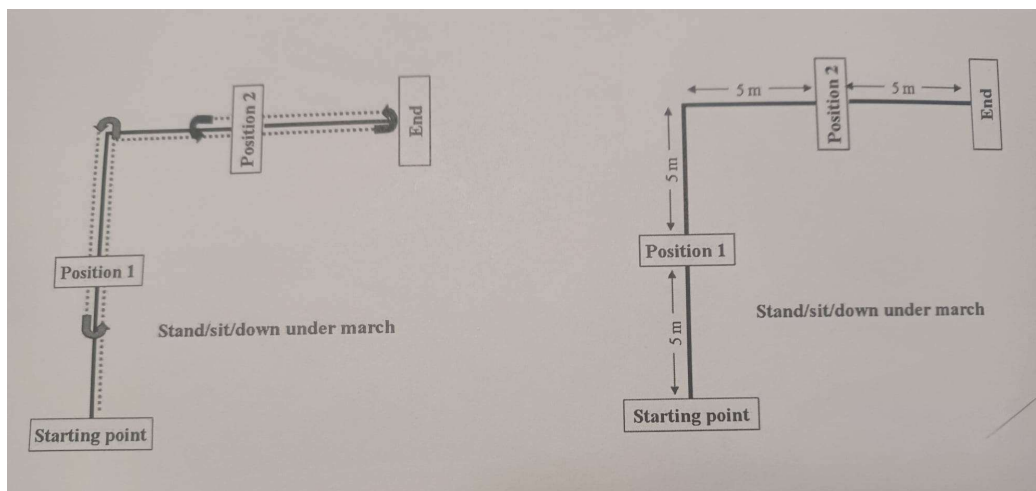
**Εντολή:** «Πορεία»(3 φορές)- «όρθιος»/«κάτσε»/ «κάτω»- «όρθιος»/«κάτσε»/ «κάτω»

**Περιγραφή:** Η άσκηση πραγματοποιείται σύμφωνα με το σχεδιάγραμμα παρακάτω. Ο σκύλος πρέπει να κάνει 2 από τις 3 θέσεις «όρθιος»/ «κάτσε»/ «κάτω». Ο κριτής έχει αποφασίσει ποιες δύο θέσεις θα κάνει ο σκύλος και με ποια σειρά. Θα πρέπει να υπάρχει μια δεξιά ή μία αριστερή στροφή. Οι θέσεις και οι κατευθύνσεις είναι ίδιες για όλους τους διαγωνιζόμενους. Το αρχικό σημείο, το σημείο της στροφής (αριστερά/ δεξιά σε 90° ) και το τέλος θα πρέπει να είναι οριοθετημένα στο έδαφος για παράδειγμα με μικρούς κώνους.

Ο κριτής /Υπεύθυνος Στίβου θα πρέπει να ενημερώσει τους χειριστές πριν από τον αγώνα (ή πριν την έναρξη του αγώνα του συγκεκριμένου επιπέδου) ποιες δυο θέσεις

θα χρησιμοποιηθούν και σε ποια σειρά καθώς και τη κατεύθυνση της στροφής που θα πρέπει να κάνουν οι χειριστές.

Οι αποστάσεις για τις θέσεις («όρθιος»/ «κάτσε»/ «κάτω») θα πρέπει να γίνονται κατά προσέγγιση στη μέση (5 μέτρα) του κάθε τμήματος των δυο γραμμών μήκους δέκα (10) μέτρων. Βλ. το κατωτέρω σχεδιάγραμμα.



Σχεδιάγραμμα άσκηση 2.3

**Εκτέλεση:** Ο Υπεύθυνος Στίβου καθοδηγεί το χειριστή πότε θα ξεκινήσει και πότε θα δώσει την εντολή για τη θέση «κάτσε»/ «όρθιος»/ «κάτω», πότε να στρίψει και πότε να σταματήσει στο τέλος. Οι στροφές στις γωνίες γίνονται χωρίς την φωνητική εντολή του Υπεύθυνου Στίβου καθώς και όταν ο χειριστής παίρνει το σκύλο μαζί του μετα τις ακινητοποιήσεις.

Χειριστής και σκύλος θα πρέπει να ξεκινήσουν από το σημείο αφετηρίας της άσκησης με κανονικό βηματισμό σε ευθεία γραμμή με κατεύθυνση το πρώτο σημείο αναστροφής. Έχοντας καλύψει απόσταση περίπου 5 μέτρων ο χειριστής όταν του δοθεί η άδεια από τον Υπεύθυνο Στίβου δίνει την εντολή στο σκύλο για τη πρώτη θέση, («κάτσε»/ «όρθιος»/ «κάτω») και ο σκύλος πρέπει να λάβει τη θέση αυτή άμεσα. Δεύτερη εντολή δεν επιτρέπεται να δοθεί για τη θέση. Σε αυτή τη περίπτωση, η θέση αυτή χάνεται (μηδενίζεται).

Ο χειριστής περπατάει άλλα 5 μέτρα στη νοητή ευθεία γραμμή, μέχρι να του δοθεί η εντολή αναστροφής από τον Υπεύθυνο Στίβου, επιστρέφει στην ίδια διαδρομή προς το σκύλο, τον οποίο και προσπερνά έχοντας το σκύλο περίπου 0.50 εκατοστά στα αριστερά του, συνεχίζει να περπατάει έως περίπου 2 μέτρα πίσω από το σκύλο, με εντολή του Υπεύθυνου Στίβου κάνει αναστροφή και κατευθύνεται στο σκύλο του. Τη στιγμή που φτάνει στο σκύλο, χωρίς να σταματήσει, να μειώσει, ή να αυξήσει ταχύτητα, του δίνει εντολή να τον ακολουθήσει δίπλα του σε κανονικό βηματισμό.

Η άσκηση συνεχίζεται στο ίδιο μοτίβο και για τη δεύτερη θέση. Δηλαδή μετά την αναστροφή (δεξιά/αριστερή) και αφού έχει περπατήσει περίπου 5 μέτρα προς το δεύτερο σημείο (τερματισμός), ο χειριστής δίνει την εντολή για τη δεύτερη θέση στο σκύλο, και συνεχίζει όπως στο πρώτο τμήμα της άσκησης.

–  
Οι θέσεις «κάτσε»/ «όρθιος»/ «κάτω», πρέπει να είναι παράλληλες στη νοητή ευθεία μεταξύ των σημάνσεων στο έδαφος , ανάμεσα στα σημεία εκκίνησης/ αναστροφής/ τερματισμού. Η απόσταση ανάμεσα στο σκύλο και στα σημεία στροφής θα πρέπει να είναι περίπου 0.50 εκατοστά ανάλογα με το μέγεθος του σκύλου. Οι γωνίες θα πρέπει να είναι καθαρά σε 90° και όχι να διαγράφουν ημικύκλιο . Ο χειριστής και ο σκύλος θα πρέπει να περάσουν τις σημάνσεις στις γωνίες από τη δεξιά πλευρά τους αφήνοντας τις στα αριστερά τους. Ο βηματισμός θα πρέπει να είναι φυσιολογικός , όχι γρηγορότερος ή πιο αργός από τον κανονικό βηματισμό πορείας.

**Οδηγίες αξιολόγησης** Σημείωση: Στις ασκήσεις θέσεων , η μείωση βαθμών για τη λάθος θέση κρίνεται πιο αυστηρά από οποιαδήποτε άλλη άσκηση.

Για να μη μηδενιστεί η άσκηση θα πρέπει η μια εκ των δυο θέσεων να εκτελεστεί τέλεια. Εάν ο σκύλος αποτύχει να κάνει τη μια από τις δυο θέσεις αξιολογείται μέχρι επτά (7) για την άσκηση.

Χάνεται η βαθμολογία σε μια θέση όταν:

- ο σκύλος πάρει λάθος θέση
- μετακινηθεί παραπάνω από ένα μήκος σώματος μετά την εντολή του χειριστή
- αλλάξει τη σωστή θέση
- ο χειριστής δώσει δεύτερη εντολή για τη θέση
- αν ο σκύλος ενώ είχε σταματήσει, συνεχίζει να κινείται παραπάνω από ένα μήκος σώματος
- εάν ο χειριστής χρησιμοποιήσει έντονα τα χέρια ή γλωσσα του σώματος για να υποβοηθήσει το σκύλο στη θέση.

Εάν ο σκύλος αποτύχει εντελώς να πάρει τη θέση πχ. δεν έχει σταματήσει πριν ο χειριστής κάνει την αναστροφή, η άσκηση μηδενίζεται (0). Μια δεύτερη εντολή να σταματήσει ο σκύλος μπορεί να δοθεί υπο τη προϋπόθεση ότι σκύλος θα σταματήσει πριν ο χειριστής κάνει αναστροφή στο επόμενο σημείο αναστροφής, τότε η άσκηση μπορεί να συνεχιστεί αλλά η βαθμολογία που θα δοθεί δεν μπορεί να είναι πάνω από έξι (6).

Για την αξιολόγηση πρέπει να δίνεται προσοχή στη πορεία και στις θέσεις («κάτσε»/ «όρθιος»/ «κάτω») ώστε να είναι παράλληλες με τις νοητές γραμμές που συνδέουν την αφετηρία της άσκησης με τα σημεία αναστροφής και τερματισμού.

Μετακίνηση του σκύλου από τη θέση, και η λήψη θέσεων «κάτσε»/ «όρθιος»/ «κάτω» σε αργό ρυθμό καθώς και όχι ξεκάθαρες θέσεις, κακός βηματισμός, αλλαγή ταχύτητας στο βηματισμό, όπως μείωση ή αύξηση ταχύτητας πριν από τις εντολές, όχι καθαρές γωνίες 90° και βηματισμός που δε γίνεται σε ευθείες παράλληλα με τις νοητές γραμμές και τα σημεία σήμανσης καθώς και το να γυρίσει ο χειριστής να κοιτάξει το σκύλο αποτελούν λάθη. Για αυτά τα λάθη η μείωση στη βαθμολογία κυμαίνεται από 1-4 βαθμούς. Εάν ο χειριστής προσπεράσει το σκύλο από τη λάθος πλευρά ένας (1) βαθμός αφαιρείται.

Δεν επιτρέπεται δεύτερη εντολή στις θέσεις. Εάν δοθεί δεύτερη εντολή τότε αυτό έχει βαθμολογική επίπτωση στο τμήμα της άσκησης που αφορά.

–

Σινιάλο με το χέρι ή ένδειξη με το σώμα στην εντολή για τις θέσεις «κάτσε»/ «όρθιος»/ «κάτω» είναι σοβαρά λάθη και πρέπει να επιφέρουν σημαντική μείωση στη βαθμολογία. Ανάλογα με τη διάρκεια και την ένταση, το τμήμα με τη θέση μηδενίζεται ή ο βαθμός μειώνεται από 1-5 βαθμούς. Βλ. Γενικές οδηγίες §48.

#### **ΑΣΚΗΣΗ 2.4: Επανάκληση με «όρθιος»**

**[Συντελεστής 3]**

**Εντολές:** «κάτω»-(μείνε) –«έλα»-«όρθιος»-«έλα»-(βασική θέση)  
Φωνητικές εντολές πρέπει να δοθούν σε όλα τα τμήματα της άσκησης. Μπορεί να χρησιμοποιηθεί μια κίνηση με το χέρι (σινιάλο) ταυτόχρονα με τη φωνητική εντολή για την ακινητοποίηση του σκύλου. Μπορούν να χρησιμοποιηθεί το ένα ή και τα δυο χέρια για την ακινητοποίηση του σκύλου.

**Περιγραφή:** Η απόσταση για την επανακλήση του σκύλου είναι κατά προσέγγιση 25-30 μέτρα. Όταν ο σκύλος έχει διανύσει το μισό της αποστάσεως, του δίνεται η εντολή για ακινητοποίηση (όρθιος). Το σημείο της αφετηρίας και το μέσο της διαδρομής μπορεί να προσδιορίζονται με σημάδες στο έδαφος με μικρό κώνο ή μισή σφαίρα κτλ. Η σήμανση στη μέση απόσταση όπου ο σκύλος θα ακινητοποιηθεί, θα πρέπει να είναι εμφανής αλλά ξεκάθαρα εκτος της διαδρομής του σκύλου. Η σήμανση στο μισό της διαδρομής δείχνει στο χειριστή το σημείο που θα δώσει την εντολή για την ακινητοποίηση του σκύλου, δηλ η εντολή πρέπει να δοθεί όταν ο σκύλος φτάσει στο ίδιο επίπεδο με αυτήν, στη μέση περίπου της απόστασης..

**Εκτέλεση:** Ο χειριστής δίνει στο σημείο αφετηρίας την εντολή στο σκύλο «κάτω» και απομακρύνεται σε ευθεία περίπου 25-30 μέτρα στο σημείο που υπάρχει στο έδαφος σήμανση και κάνει αναστροφή ώστε να βλέπει το σκύλο. Με εντολή του Υπεύθυνου Στίβου, ο χειριστής καλεί το σκύλο. Όταν ο σκύλος έχει καλύψει κατά προσέγγιση το μισό της διαδρομής και έχει φτάσει στο ίδιο επίπεδο με τη σήμανση (κώνος ή σημάδι) ο χειριστής (από μόνος του) δίνει την εντολή στο σκύλο να παραμείνει όρθιος. Η σήμανση στη μέση απόσταση είναι προσδιορισμένη με ένα μικρό κώνο στο έδαφος σε απόσταση από τη διαδρομή που θα ακολουθήσει ο σκύλος. (Το μισό της απόστασης = το σημείο για να δοθεί η εντολή για τη θέση όχι το σημείο για να σταματήσει ο σκύλος). Ο σκύλος θα πρέπει να ξεκινήσει αμέσως με την εντολή του χειριστή και να ξεκινήσει την ακινητοποίηση αμέσως με την εντολή του χειριστή.

Όταν δοθεί εντολή (περίπου μετα από 3 δευτερόλεπτα) ο χειριστής καλεί το σκύλο στην βασική θέση.

Όλες οι εντολές θα πρέπει να είναι φωνητικές και ξεκάθαρες. Μια κίνηση /ένδειξη επιτρέπεται όταν ταυτόχρονα δίνεται με την εντολή ακινητοποίησης του σκύλου. Το σινιάλο με το χέρι πρέπει να είναι ταυτόχρονο της φωνητικής εντολής και δεν πρέπει να υπερβαίνει σε διάρκεια τη φωνητική εντολή.

Το όνομα του σκύλου μπορεί να συνδυαστεί με τις εντολές επανακλήσης αλλά όνομα και εντολή θα πρέπει να ακούγονται ξεκάθαρα συνδυασμένα (σαν μια εντολή το ένα μετα το άλλο) και να μη δίνεται η εντύπωση δυο διαφορετικών εντολών.

–

**Οδηγίες αξιολόγησης:** Είναι σημαντικό ο σκύλος να ανταποκρίνεται με διάθεση στις εντολές και να υπακούει με ακρίβεια στην εντολή ακινητοποίησης. Ο σκύλος θα πρέπει να κινείται με σταθερή καλή ταχύτητα κατ ελάχιστο με χαρωπό τροχασμό. Αργή ή διστακτική κίνηση του σκύλου ή προβλέποντας την εντολή είναι λάθη. Μια πολύ αργή ή διστακτική κίνηση μπορεί να είναι μια αιτία για το μηδενισμό της άσκησης. Η φυλή και ο σωματοτυπος του σκύλου θα πρέπει να ληφθεί υπόψη όταν αξιολογείται ο σκύλος για τη ταχύτητα και το σταμάτημα. Ο σκύλος πρέπει να ξεκινήσει αμέσως μετά την εντολή και να ξεκινήσει την ακινητοποίηση αμέσως μόλις δοθεί η εντολή.

Εάν χρειαστεί μια δεύτερη εντολή για επανάκληση (είτε στην αφητηρία ή μετά την ακινητοποίηση) η βαθμολογία μειώνεται κατά 2 βαθμούς. Μια τρίτη εντολή είτε στην αφητηρία είτε μετά την ακινητοποίηση η άσκηση αξιολογείται με μηδέν, όπως επίσης για 4 εντολές επανακλήσης.

Εάν ο σκύλος μετακινηθεί πάνω από ένα μήκος σώματος πριν από την πρώτη εντολή επανακλήσης, η άσκηση μηδενίζεται. Εάν ο σκύλος σηκωθεί ή καθίσει ή κινηθεί λιγότερο από το μισό μήκος σώματος πριν την εντολή επανάκλήσης δεν μπορεί να βαθμολογηθεί περισσότερο από 8 βαθμούς,

Όταν αξιολογείται η ακινητοποίηση, μπορεί να δοθεί κάποια επιείκεια για το σημείο ακινητοποίησης για τα γρήγορα σκυλιά/σκυλιά με βαρύ σκελετό όχι όμως για αργά σκυλιά. Ο σκύλος πρέπει να ξεκινήσει την ακινητοποίηση ακριβώς τη στιγμή της εντολής .

Ανεξάρτητα από το πόσο γρήγορο είναι το σκυλί , για να θεωρείται ακριβής και τέλεια η ακινητοποίηση, δεν θα πρέπει να υπερβεί ένα μήκος σώματος από τη στιγμή που δόθηκε η εντολή. Ένας σκύλος πιο αργός θα πρέπει να κάνει την ακινητοποίηση με περισσότερη ακρίβεια. Βηματακία προς τα εμπρός είναι σοβαρό λάθος που μειώνει τη βαθμολογία. Εάν το σκυλί ολισθήσει αποτελεί ομοίως λάθος και η βαθμολογία μειώνεται ανάλογα.

Εάν η ακινητοποίηση δεν είναι επιτυχής και ο σκύλος σταματήσει μετά από τρία μήκη σώματος , θεωρείται ότι ο σκύλος έχασε το σημείο ακινητοποίησης και αξιολογείται μέχρι 7.

Εάν ο σκύλος δεν προσπάθησε να σταματήσει, η άσκηση μηδενίζεται.

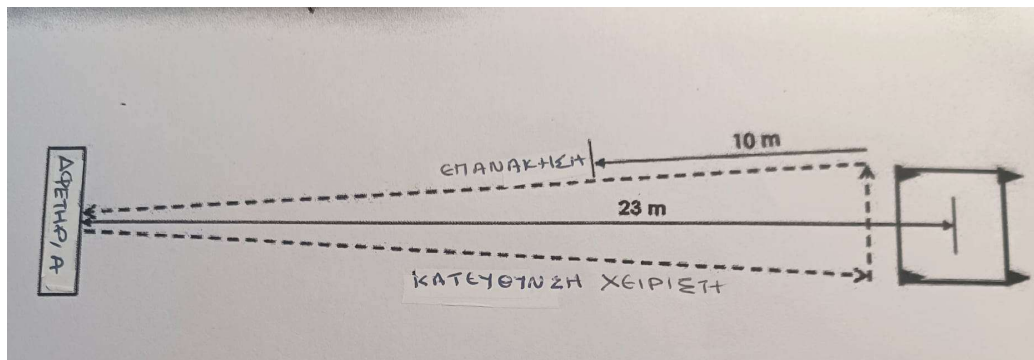
Εάν ο σκύλος σταματήσει σε λάθος θέση ή αν αλλάξει τη θέση όρθιος 2 βαθμοί αφαιρούνται με την προϋπόθεση ότι έχει κάνει την ακινητοποίηση τέλεια.

## **ΑΣΚΗΣΗ 2.5 Αποστολή στο τετράγωνο, «κατω» και επανάκληση [Συντελεστής 4]**

**Εντολή:** «μπροστά» -«δεξιά»/«αριστερά»-(«όρθιος»)-«κάτω»-«έλα»  
Επιτρέπεται ταυτόχρονα σινιάλο με τα χέρια μαζί με τη φωνητική εντολή, όταν ο σκύλος είναι σε απόσταση πχ, όπως επίσης στις εντολές «όρθιος» και «κάτω».

**Περιγραφή:** Ένα τετράγωνο μεγέθους 3Χ3 μέτρα τοποθετείται περίπου 23 μέτρα από το σημείο αφητηρίας. Αυτή η απόσταση των 23 μέτρων είναι από το κέντρο του

—  
τετράγωνου και έως το σημείο αφετηρίας. Κώνοι (ύψους περίπου 10-15 εκατοστά) σηματοδοτούν τις γωνιές του τετραγώνου. Ορατές γραμμές (με ταινία, γραμμές από κιμωλία, ιμάντες) θα πρέπει να ενώνουν τους κώνους στην εξωτερική τους πλευρά. Η απόσταση του τετράγωνου από τα όρια του στίβου θα πρέπει να είναι τουλάχιστον 3-5 μέτρα. Βλ. το σχεδιάγραμμα για το τετράγωνο Κεφάλαιο VII Προσάρτημα 5.



Σχεδιάγραμμα Άσκηση 2.5 Βλ. επίσης Προσάρτημα VII 5 για την σύνθεση του τετραγώνου

**Εκτέλεση:** Πριν την έναρξη της άσκησης ο χειριστής πρέπει να ενημερώσει το κριτή εάν στο τετράγωνο ο σκύλος πρώτα θα είναι όρθιος και μετά κάτω ή θα κάνει κατ ευθείαν κάτω στο τετράγωνο.

Όλες οι άλλες εντολές εκτός από το «όρθιος», «κάτω» και τις εντολές ανακατεύθυνσης, δίνονται μετά από την εντολή του Υπεύθυνου Στίβου.

Ο χειριστής θα πρέπει να δώσει εντολή όπως προβλέπεται και ο σκύλος θα πρέπει να εκτελέσει τις εντολές πχ εάν δοθεί η εντολή όρθιος στο τετράγωνο ο σκύλος πρέπει να παραμείνει όρθιος και όταν του δοθεί η εντολή για κάτω να εκτελέσει άμεσα την εντολή.

Οι βαθμοί μειώνονται όταν ο σκύλος αυτενεργεί. Αυτό σημαίνει ότι πχ οι εντολές «όρθιος» και «κάτω» μέσα στο τετράγωνο πρέπει να δοθούν.

Όταν ο Υπεύθυνος Στίβου δώσει εντολή ο χειριστής κατευθύνει με εντολή του το σκύλο από την αφετηρία μέσα στο τετράγωνο (3Χ3μ).

Ο σκύλος θα πρέπει να κινηθεί σε ευθεία γραμμή και να μπει στο τετράγωνο από μπροστά.

Όταν ο σκύλος φτάσει στο τετράγωνο, ο χειριστής δίνει εντολή στο σκύλο είτε να μείνει «όρθιος» και μετά «κάτω» είτε για κατ ευθείαν «κάτω». Εάν δοθεί στο σκύλο η εντολή να μείνει όρθιος, η θέση θα πρέπει να είναι ξεκάθαρη και σταθερή (3 δευτερόλεπτα) για να δοθεί ακολούθως η εντολή για «κάτω». Ο χειριστής δίνει τις εντολές για «όρθιος» και /ή για «κάτω» χωρίς να περιμένει εντολή από τον Υπεύθυνο Στίβου.

Όταν του επιτραπεί, ο χειριστής κινείται μπροστά στη κατεύθυνση του δεξιού κώνου. Όταν ο χειριστής έχει φτάσει σε απόσταση περίπου 2 μέτρων από το κώνο, του δίνεται η εντολή να στρίψει αριστερά και μετά από 3 μέτρα περίπου του δίνεται η

–

εντολή να στρίψει ξανά αριστερά προς στο σημείο αφετηρίας. Μετα από 10 μέτρα περίπου από τη δεύτερη στροφή, ζητείται από το χειριστή να καλέσει το σκύλο δίπλα του ενώ συνεχίζει να περπατάει προς το σημείο της αφετηρίας. Η επανακλήση του σκύλου από το τετράγωνο μπορεί να συνοδεύεται από μια ελαφριά κίνηση του κεφαλιού. Όταν ο χειριστής φτάσει στη αφετηρία του ζητείται να σταματήσει.

Για να αποφευχθεί μείωση βαθμών από επιπρόσθετες εντολές, ο χειριστής δεν θα πρέπει να χρησιμοποιήσει παραπάνω από 4 εντολές κατά τη διάρκεια της άσκησης. Η μια εκ των τεσσάρων εντολών είναι το «όρθιος» στο τετράγωνο. Εναλλακτικά ο χειριστής μπορεί να δώσει εντολή στο σκύλο να κάνει κατ ευθείαν «κάτω» και με αυτό το τρόπο χρησιμοποιεί μόνο 3 εντολές. Εάν απαιτηθεί ανακατεύθυνση του σκύλου, σινιάλα με τα χέρια μπορεί να συνδυαστούν με εντολές ανακατεύθυνσης

**Οδηγίες αξιολόγησης:** Θα πρέπει να δίνεται έμφαση στη θέληση του σκύλου να εκτελέσει τις εντολές, ο ρυθμός καθώς και στις ευθείες γραμμές. Η άσκηση μηδενίζεται όταν ο χειριστής δείξει στο σκύλο κατευθύνσεις (το τετράγωνο) ή ακουμπήσει το σκύλο στο σημείο της αφετηρίας (ακόμα και πριν ξεκινήσει η άσκηση). Ένα άγγιγμα χεριού επιτρέπεται πριν την έναρξη της άσκησης αλλά αυτό σημαίνει πως ο σκύλος ακουμπά τον χειριστή και όχι ο χειριστής το σκύλο και να μην δίνει την εντύπωση πως κατευθύνει το σκύλο προς κάποιο σημείο. Βλ. γενικές οδηγίες §20 §53.

Εάν ο χειριστής μετακινηθεί (κάνει βήματα προς οποιαδήποτε κατεύθυνση) ενώ δίνει τις εντολές, η άσκηση μηδενίζεται (=0). Εάν υπάρχει έντονη σωματική κίνηση (γλώσσα του σώματος) από τη πλευρά του χειριστή αξιολογείται μέχρι 8 βαθμούς.

Σινιάλο με το χέρι επιτρέπεται όταν θα πρέπει να δοθεί στο σκύλο εντολή για άλλη κατεύθυνση ή επανάληψη αυτής της εντολής σε περίπτωση που ο σκύλος δεν υπακούσει στη πρώτη. Ένα σινιάλο με το χέρι όταν ο σκύλος είναι δίπλα στο χειριστή μειώνει τη βαθμολογία κατά 2 βαθμούς.

Όταν ο σκύλος κινηθεί αργά ή εξαιρετικά αργά αξιολογείται μέχρι 6-7 βαθμούς.

Εάν ο σκύλος αυτενεργεί η βαθμολογία μειώνεται. Εάν ο σκύλος σταματήσει κατά τη διαδρομή του προς το τετράγωνο ή εάν ο σκύλος σταματήσει ή κάνει «κάτω» χωρίς εντολή στο τετράγωνο τότε η βαθμολογία μειώνεται κατά 3 βαθμούς.

## **Το τετράγωνο**

Εάν ο σκύλος μπει στο τετράγωνο από το πλάι ή από πίσω τότε η βαθμολογία μειώνεται (κατά  $\frac{1}{2}$  -1).

Εάν ο σκύλος κάτσει ή κάνει κάτω έξω από το τετράγωνο, δεν μπορεί να τον ξαναστείλει ο χειριστής στο τετράγωνο και για αυτό η άσκηση μηδενίζεται. Για να πάρει ο σκύλος βαθμολογία στην άσκηση όλο το σώμα του σκύλου θα πρέπει να είναι μέσα στο τετράγωνο. Η ουρά παρόλα αυτά δε χρειάζεται να είναι μέσα στο όριο του τετραγώνου.

Εάν ο σκύλος με εντολή («όρθιος») σταματήσει κοντά στο τετράγωνο ή στο όριο του, και ο σκύλος πρέπει να σταλεί ξανά στο τετράγωνο, μια νέα εντολή «όρθιος» πρέπει να δοθεί στο τετράγωνο πριν κάνει το κάτω/ ή για απ ευθείας κατω αφού δοθεί η επιπλέον εντολή όρθιος και ανακατεύθυνσης. Και στις δυο περιπτώσεις ο βαθμός

–  
μειώνεται 2 βαθμούς με την προϋπόθεση ότι οι αντιδράσεις του σκύλου είναι άμεσες και οι θέσεις ξεκάθαρες.

Εάν ο σκύλος πάρει τη λάθος θέση (μετα απο εντολή) στο τετράγωνο , η βαθμολογία μειώνεται 2 βαθμούς και εάν η θέση όρθιος δεν είναι ξεκάθαρη και σταθερή ή είναι πολύ σύντομη χρονικά η βαθμολογία μειώνεται από 1-2 βαθμούς.

Εάν ο σκύλος πάρει τη λάθος θέση αυτενεργώντας, ο βαθμός μειώνεται 3 μονάδες.

Η άσκηση μηδενίζεται εάν ο σκύλος σηκωθεί (στο κάτσε ή όρθιος) πριν από τη δεύτερη στροφή του χειριστή. Εάν ο σκύλος σηκωθεί (στο κάτσε ή όρθιος) μετά τη δεύτερη στροφή του χειριστή, πριν τον καλέσει, αξιολογείται μέχρι 7 . Εάν ο σκύλος μετακινηθεί /συρθεί μέσα στο τετράγωνο, χωρίς να σηκωθεί, η βαθμολογία μειώνεται 2-3 βαθμούς. Εάν μετακινηθεί και περάσει τα όρια πριν δοθεί η εντολή από τον Υπεύθυνο Στίβου στο χειριστή να τον καλέσει, η άσκηση μηδενίζεται. Εάν ο σκύλος προβλέψει την εντολή επανακλήσης και ξεκινήσει λίγο πριν του δοθεί εντολή από τον χειριστή πχ με την εντολή του Υπεύθυνου Στίβου η βαθμολογία μειώνεται 2-3 μονάδες.

Μια δεύτερη εντολή επανάκλησης ή για «όρθιος» ή για «κάτω» μειώνει τη βαθμολογία κατά 2 βαθμούς. Εάν κάποια από τις 3 εντολές δοθεί τρίτη φορά η άσκηση μηδενίζεται.

## **ΑΣΚΗΣΗ 2.6 Κατευθυνόμενη επαναφορά**

**[Συντελεστής 3]**

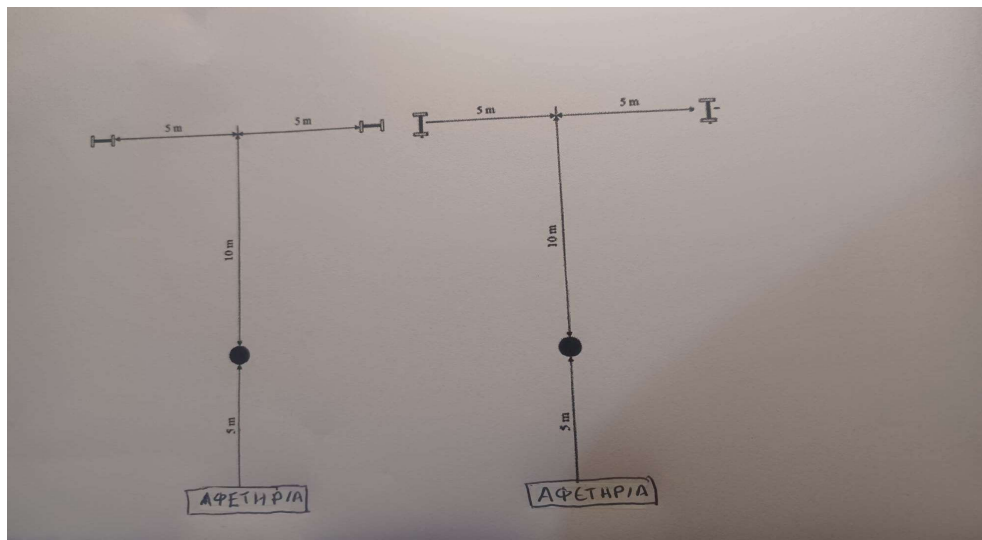
**Εντολές:** «Πορεία»-«όρθιος»-«Αριστερά/Δεξιά»-«Φέρτο»-«άστο» -(«δίπλα»)  
Ταυτόχρονη ένδειξη με χέρια και φωνητική εντολή μπορεί να χρησιμοποιηθούν για να δοθούν οι κατευθύνσεις

**Περιγραφή:** Δυο ξύλινα βαράκια τοποθετούνται στο έδαφος σε ευθεία περίπου δέκα μέτρα απόσταση το ένα από το άλλο έτσι ώστε να μπορούν να είναι εύκολά ορατά. Ποιο από τα δυο βαράκια θα πρέπει να επαναφέρει ο σκύλος επιλεγεται με κλήρωση.

Το σημείο αφετηρίας είναι περίπου 15 μέτρα από το μεσο της νοητής γραμμής που συνδέει τα δυο βαράκια .

Μια μικρή σήμανση τοποθετείται ( ταινία, κιμωλία, κτλ) σε αποσταση περίπου 10 μέτρα από τη μεση αποσταση ανάμεσα στα δυο βαράκια έτσι ώστε το σημείο αφετηρίας να είναι στα 5 μέτρα που υπολείπονται από το σημείο σήμανσης.

Όταν ανακοινωθεί η έναρξη της άσκησης , ο Υπεύθυνος Στίβου τοποθετεί τα δυο ξύλινα βαράκια σε μια νοητή ευθεία και σε απόσταση περίπου 10 μέτρων μεταξύ τους ώστε να είναι ορατά. Ανεξάρτητα ποιο βαράκι θα πρέπει να φέρει ο σκύλος, ο Υπεύθυνος Στίβου τα τοποθετεί στην ίδια σειρά (είτε από αριστερά στα δεξιά είτε από δεξιά στα αριστερά) και με την ίδια τοποθέτηση για όλους τους διαγωνιζομένους στον αγώνα. Βλ. σχεδιάγραμμα για την άσκηση 6 επίπεδο 2. Ο χειριστής και ο σκύλος κάθονται στο σημείο αφετηρίας ώστε να βλέπουν το σημείο σήμανσης ( βλέποντας το κέντρο ανάμεσα στα δυο βαράκια). Η έναρξη της άσκησης ανακοινώνεται.



Σχεδιαγράμμα Ασκηση 2.6 Τα βαρακια μπορούν να τοποθετηθούν οριζοντια ή καθετα και θα πρέπει να απεχουν τουλαχιστον 3 μετρα από το ορια του στιβου.

**Εκτελεση:** Ο χειριστης μαζί με το σκυλο τοποθετουνται στην αφετηρια βλεποντας τη σημανση στα 5 μετρα περιπου. Όταν ανακοινωθει η εναρξη της ασκησης και τα βαρακια εχουν τοποθετηθει, δινεται η εντολη στο χειριστη να κατευθυνθει με το σκυλο προς τη σημανση, να περασουν τη σημανση 1 με 2 μετρα και με εντολη του Υπευθυνου Στιβου να κανει αναστροφη, μετα την οποια μονος του δινει την εντολη στο σκυλο να σταθει «ορθιος» στο σημειο της σημανσης κοιτωντας την αφετηρια. Ο χειριστης αφηνει το σκυλο και επιστρεφει στην αφετηρια κανοντας αναστροφη ώστε να βλεπει τα βαρακια. Ο χειριστης δεν πρέπει να σταματησει την ωρα που δινει την εντολη στο σκυλο να μεινει ορθιος και τον αφηνει πηγαινοντας προς την αφετηρια. Μετα από 3 δευτερολεπτα δινεται εντολη στον χειριστη να κατευθυνη το σκυλο προς το σωστο βαρακι, το οποιο εχει καθορισει με κληρωση, και ο σκυλος θα πρέπει να παρει και να παραδωσει το σωστο βαρακι στο χειριστη. Η εντολη για την κατευθυνση πρέπει να είναι πολύ κοντα χρονικα με την εντολη επαναφορας ώστε να μην φανει σαν ξεχωριστη εντολη.

**Οδηγιες αξιολογησης:** Εμφαση θα πρέπει να δοθει στη διαθεση του σκυλου να επαναφερει το βαρακι, να ακολουθησει τις κατευθυνσεις καθως και τη διαθεση να σταματησει, στο ρυθμο του σκυλου και στο να παρει το πιο συντομο δρομο για να επαναφερει το σωστο βαρακι.

Εαν στην αφετηρια ο χειριστης δειξει τη κατευθυνση στο σκυλο ή τον ακουμπησει θα εχει σαν αποτελεσμα η ασκηση να μηδενιστει.(=0) (αγγιγμα με το χειρι, ο σκυλος αγγιζει το χειριστη, επιτρεπονται, βλ. γενικες οδηγιες).

Για να εξασφαλιστει βαθμολογηση, ο σκυλος δεν θα πρέπει να μετακινηθει πανω από ένα μηκος σωματος από τη θεση «ορθιος» στη σημανση πριν του δοθει η εντολη για επαναφορα.

Ο σκυλος που ξαπλωνει κατω ή καθετα ( λαθος θεση) ή κινειται στη σημανση, μπορεί να αξιολογηθει μεχρι 8 βαθμους. Εαν ο σκυλος μετακινηθει πανω από ένα μηκος σωματος από τη θεση «ορθιος» πριν την εντολη επαναφορας η ασκηση μηδενιζεται.(=0).

–

Η μείωση βαθμών για κάθε επιπλέον εντολή κατευθυνσης /ανακατευθυνσης εξαρτάται από την ένταση τους και τη θέληση του σκυλου να εκτελεσει τις εντολές. Για τις επιπλέον εντολές η βαθμολογία μειώνεται από 1-2 βαθμούς ανα εντολή.

Εάν ο σκυλος κατευθυνθεί ξεκαθαρα στο λαθος βαρακι και ο χειριστής τον σταματήσει και τον ξαναστείλει στο σωστο και ο σκυλος φερει το σωστο βαρακι, αξιολογείται μεχρι 7 βαθμούς. Εάν ο χειριστής ξαναστείλει το σκυλο από τη λαθος κατευθυνση ή βαρακι χωρις να τον σταματήσει η βαθμολογία μειώνεται 2 βαθμούς.

Εάν ο σκυλος φερει το λαθος βαρακι η ασκηση μηδενίζεται.

*Εάν του πεσει το βαρακι ή το μασήσει ή το δαγκώσει, βλ. γενικες οδηγιες για αξιολογηση.*

## **ΑΣΚΗΣΗ 2.7 Ασκήση οσφρησης και επαναφορας**

**[Συντελεστής 4]**

**Εντολές:** «ψαξε»- «αστο»- («δίπλα»)

**Εκτελεση:** Ο χειριστής στεκεται στην αφητηρια με το σκυλο στην βασικη θεση και ο Υπευθυνος Στιβου ανακοινώνει την έναρξη της ασκήσης δίνοντας στο χειριστή ένα ξυλακι (10Χ2Χ2 εκατοστα) το οποίο είναι σημαδεμένο εκ των προτερων για να ξεχωρίζει από τα υπολοιπα. Ένα μολυβι ή στυλο θα πρέπει να χρησιμοποιηθεί για να γίνει το σημαδι και όχι ένας μαρκαδορος με έντονη μυρωδια. Ο χειριστής μπορεί να κρατήσει το αντικείμενο στο χερι του για περιπου 10 δευτερολεπτα. Ο σκυλος δεν επιτρεπεται να ακουμπήσει το ξυλακι ή να το μυρίσει σε αυτό το σταδιο. Ο Υπευθυνος Στιβου ζητα από το χειριστή να του επιστρέψει το ξυλακι και να κάνει αναστροφή. Είναι επιλογη του χειριστή αν ο σκυλος θα βλέπει ή δεν θα βλέπει τα ξυλακια όταν αυτά τοποθετούνται στο εδαφος. Οι εντολές «δίπλα» και «μείνε» επιτρεπονται.

Ο Υπευθυνος Στιβου απομακρύνεται περιπου 10 μετρα από το χειριστή για να τοποθετήσει τα 6 ομοια μεταξύ τους ξυλακια στο εδαφος μαζί με το ξυλακι που έπιασε ο χειριστής χωρις όμως να το ακουμπήσει. Τα αλλα 5 ξυλακια τα τοποθετεί με το χερι και έτσι τα ακουμπάει. Τα τοποθετεί σε σχημα κυκλου, οριζοντια γραμμη, ή καθετη γραμμη σε περιπου 25 εκατοστα αποσταση μεταξύ τους. Το σχεδιο τοποθετησης θα πρέπει να είναι ακριβως το ίδιο για ολους τους διαγωνιζομενους. Η θεση για το ξυλακι του χειριστή μπορεί να διαφέρει μεταξύ των διαγωνιζομενων. Στη περιπτωση που τα ξυλακια τοποθετηθούν σε οριζοντια ή καθετη παραθεση το ξυλακι του χειριστή δεν μπορεί να είναι το τελευταίο σε οποιαδήποτε ακρο της γραμμής.

Εν συνεχεια δίνεται εντολη στο χειριστή να κάνει μεταβολη και να δώσει εντολη στο σκυλο να πάει να βρει το ξυλακι με τη μυρωδια του χειριστή. Ο σκυλος θα πρέπει να βρει το ξυλακι του χειριστή να το επαναφέρει και να το πραδώσει στο χειριστή συμφωνια με τις γενικες οδηγιες.

Επιτρεπεται ο σκυλος να αφιερωσει περιπου μισο λεπτο για την ευρεση του αντικειμένου εφοσον εργαζεται ενεργητικά και προσηλωμένος στο στοχο. Θα πρέπει να υπαρχουν 6 νεα ξυλακια για κάθε διαγωνιζομενο.

**Οδηγιες αξιολογησης:** Εμφαση θα πρέπει να δοθεί στη διαθεση του σκυλου να δουλεψει, στην αποτελεσματικοτητα και στο ρυθμο του. Η ασκήση μηδενίζεται αν ο

–

σκυλος ακουμπησει ή μυρισει το ξυλακι στην εναρξη της ασκησης πριν επιστραφει στον Υπευθυνο Στιβου όπως επισης και αν δοθουν εντολες όταν ο σκυλος είναι στα ξυλακια.

Εάν ο σκυλος παρει πρωτα το λαθος ξυλακι αλλα μετα φερει το σωστο αξιολογεται μεχρι 7 βαθμους. Η ασκηση μηδενιζεται όταν δυο φορες μαζεψει από κατω το λαθος ξυλακι.

Η ασκηση δεν μηδενιζεται εάν κατά τη διάρκεια της ερευνας του σωστου μυριζει ή ακουμπησει ελαφρα τα ξυλακια.

Η βαθμολογια μειωνεται όταν μετακινησει ή σπρωξει τα ξυλακια ή όταν χρειάζεται να τα ξαναμυρισει για σιγουρια μια η δυο φορες. Η μειωση για σπρωξιμο ή μετακινηση είναι ½ εως 1 βαθμο. Ενας συντομος επανελεγχος , παρολα αυτά δεν σημεινει απαιρητα μειωση της βαθμολογιας αρκει η ερευνα να είναι συστηματικη και αποτελεσματικη.

*Για πτωση του αντικειμενου ή αν μασηθει ή δαγκωθεί βλ. γενικες οδηγιες αξιολογησης.*

## **ΑΣΚΗΣΗ 2.8 Θεσεις από αποσταση**

**[Συντελεστης 4]**

**Εντολες:** «κατω»-(«μεινε»)-2X [«κατσε»- «ορθιος»-«κατω»]-κατσε  
Ταυτοχρονες χειρονομιες επιπροσθετες των φωνητικων εντολων  
μπορει να. χρησιμοποιηθουν. Ενα ή και τα δυο χερια μπορει να.  
χρησιμοποιηθουν

**Εκτελεση:** Ο σκυλος πρεπει να αλλαξει θεσεις εχι φορες («κατσε»/ «ορθιος»/ «κατω») ακολουθωντας τις εντολες του χειριστη παραμενοντας στην αρχικη του θεση.

Το σημειο αφετηριας είναι μεταξυ δυο σημανσεων περιπου **ένα μετρο** αποσταση μεταξυ τους. Μια νοητη γραμμη συνδεει τις δυο σημανσεις ετσι ώστε να βαζουν μια οριοθετηση. Ο χειριστης μετα την εναρξη της ασκησης δινει την εντολη στο σκυλο να παιει στο «κατω» στην αφετηρια μπροστα από την νοητη οριοθετηση αναμεσα στις δυο σημανσεις.

Ο χειριστης αφηνει το σκυλο και προχωρα περιπου δεκα μετρα σε ένα προσδιορισμενο σημειο και κανει μεταβολη ώστε να βλεπει το σκυλο. Η σειρα των θεσεων θα πρεπει να είναι παντα «κατσε-ορθιος-κατω» ή «ορθιος-κατσε –κατω». Κάθε θεση θα πρεπει να επαναλαμβανεται δυο φορες και η τελευταια θεση αλλαγης θα πρεπει να είναι το «κατω». Η σειρα των θεσεων θα πρεπει να είναι ιδια για ολους τους διαγωνιζομενους.

Ο Υπευθυνος Στιβου δειχνει στο χειριστη εικονες ή ζωγραφιες των θεσεων ή χρησιμοποιοντας ένα ηλεκτρονικο πινακα για τις εναλλαγες θεσεων, πότε να αλλαξει θεση και ποια είναι αυτη η θεση. Ο Υπευθυνος Στιβου θα πρεπει να στεκεται περιπου 3-5 μετρα μακρια από το σκυλο ετσι ώστε να μη μπορει να βλεπει το σκυλο όταν δειχνει τις εικονες των θεσεων. Ο Υπευθυνος Στιβου θα πρεπει να αλλαζει τις θεσεις κάθε 3 δευτερολεπτα.

Ο χειριστης θα πρεπει να χρησιμοποιησει φωνητικες εντολες , οι οποιες μπορει να συνοδευονται με κινηση των χεριων όταν ο χειριστης είναι σε αποσταση από το

–  
σκυλο. Και οι φωνητικές εντολές και οι κινήσεις με τα χέρια θα πρέπει να είναι συντομες και ταυτοχρονες. Μετα το τελικο «κατω» ο χειριστης επιστρεφει διπλα στο σκυλο και (με εντολη του Υπευθυνου Στιβου) δινει την εντολη στο σκυλο να κατσει.

**Οδηγιες αξιολογησις:** Εμφαση πρεπει να δοθει στη ταχυτητα με την οποια οι θεσεις αλλαζουν , το πόσο ξεκαθαρες είναι και κατα πόσο ο σκυλος μετακινείται.

Έαν ο σκυλος μετακινηθει συνολικα μεγαλυτερο απο ένα μηκος σωματος από το σημειο αφετηριας προς οποιαδηποτε κατευθυνση, η ασκηση μηδενιζεται. Εαν ο σκυλος μετακινηθει ένα μηκος σωματος δεν μπορεί να δοθει πανω από 5 . Οταν συνοψιζεται η αποσταση της μετακινήσις λαμβανονται υποψη ολες οι μετακινήσις (πισω , μπρος, στο πλαι) .

Εάν ο σκυλος δεν κανει μια από τις 6 θεσεις αξιολογεται μεχρι 7 και εάν δεν κανει δυο δεν μπορεί να αξιολογηθει πανω από 5 .Επισης εάν ο σκυλος χασει μια θεση και κανει στην επομενη δεν μπορεί να αξιολογηθει πανω απο 5.

Ο σκυλος πρεπει να αλλαξει θεσεις με την εντολη του χειριστη τουλαχιστο 4 φορες για να είναι επιτυχις η ασκηση. Δεν αξιολογεται με περισσοτερο από 8 εαν ο σκυλος χρειαστει να του δοθουν δυο φορες εντολες για μια θεση , για να παρει δηλαδη τη σωστη θεση. Η μη συμμορφωση στη δευτερη εντολη για τη θεση σημαινει ότι χανει τη θεση αυτή για παραδειγμα τη πρωτη φορα που δινεται δευτερη εντολη για τη θεση η βαθμολογια μειωνεται 2 βαθμους και την επομενη φορα που καποια θεση θελει δευτερη εντολη η βαθμολογια μειωνεται ένα βαθμο για κάθε εξτρα εντολη.

Μια τριτη εντολη μπορεί να δοθει στην ίδια θεση (αλλα αυτή η θεση εχει χαθει) ετσι ώστε η επομενη θεση να μπορεί να εκτελεστει , εαν μπορεί να γινει μεσα στο χρονικο οριο.

Εκτεταμενη χρηση της φωνης και υπερβολη ή παρατεταμενη χρηση χειριων μειωνουν τη βαθμολογια (βλεπε γενικες οδηγιες).

Εάν ο σκυλος κατσει πριν ο χειριστης επιστρεψει διπλα του η ασκηση αξιολογεται μεχρι 8.

Είναι πιθανο η ασκηση να είναι επιτυχις ακομα και εάν 3 -4 θεσεις εχουν επιτευχθει με μια επιπλεον εντολη με τη προυποθεση ότι οι επιπροσθετες εντολες εκτελουνται αμεσα και εχουν σαν αποτελεσμα καλες και καθαρες θεσεις και η ασκηση εχει κατά τα λοιπα εκτελεστει σωστα στο συνολο της συμφωνα με τις οδηγιες.

## **ΑΣΚΗΣΗ 2.9 Αποστολη γυρω από κωνους /βαρελι ακινητοποιηση και αλμα σε εμποδιο [Συντελεστης 3]**

**Εντολες:** «γυρω»-«ορθιος/«κατω»-«αριστερο»/ «δεξι» -«αλμα»- («διπλα») Μια ταυτοχρονη κινήσι με το χερι μπορεί να χρησημοποιηθει εάν χρειαστει **ανακατευθυνση στο σκυλο και όταν κατευθυνεται δεξια ή αριστερα για το αλμα. Η ενδειξη με το χερι δεν θα πρεπει να υπερβαινει την εντολη για το αλμα. Για την ακινητοποιηση μπορούν να χρησημοποιηθουν και τα δυο χερια.**

**Περιγραφή:** Πριν ξεκινήσει ο αγώνας, ο κριτής θα ενημερώσει ποια θέση «ορθιος» ή «κατω» θα πρέπει να πάρει ο σκυλος επιστρέφοντας από τους κωνους στο χειριστή. Η θέση είναι ίδια για όλους τους διαγωνιζομενους.

Δυο εμποδια ένα ανοικτο με μια μπαρα και ένα κλειστο τοποθετουνται σε αποσταση περιπου 5 μετρα το ένα από το άλλο. Το υψος των εμποδιων θα πρέπει να είναι περιπου στο υψος του ωμου των σκυλων αλλα όχι πανω 50 εκατοστα.

Μια ομαδα κωνων (3-6) ή ένα βαρελι (περιπου 40-50 εκατοστα υψος) τοποθετουνται σε αποσταση 10 μετρων απο τα εμποδια σε νοητη ευθεια. Η τοποθετηση των αντικειμενων για την ασκηση φαινεται στο σχεδιαγραμμα παρακατω και παραδειγματα τοποθετησης κωνων περιγραφονται στο Προσαρτημα 4.


Το σημειο ακινητοποιησης του σκυλου (περιπου 2 μετρα μπροστα από τους κωνους) μπορεί να σηματοδοτηθει διακριτικα με πχ με ζευγος μικρων κωνων, ένα ζευγος μικρων σωληνων, ένα ζευγος με σφαιρες ή σημανσεις ώστε να είναι ορατο στο χειριστή αλλα ξεκαθαρα μακρια από τη διαδρομη του σκυλου ώστε να μην εμποδιζεται ο σκυλος και μη ορατο από το σκυλο. Βλ. σχεδιαγραμμα παρακατω.

Ο σκυλος δεν πρέπει να δει τη τοποθετηση των κωνων /βαρελιου για αυτό θα πρέπει να τοποθετηθουν πριν ο χειριστής παρει τη θέση στην αφετηρια.

Ο χειριστής (ή ο Υπευθυνος Στιβου ή ο κριτής) θα επιλεξει με κληρωση ποιο εμποδιο θα πρέπει να πηδηξει ο σκυλος( ανοικτο/κλειστο//αριστερα/δεξια). Σε αυτό το σημειο ο χειριστής δεν γνωριζει ποια κατευθυνση εχει επιλεγει. Όταν ο σκυλος εχει τρεξει γυρω από τους κωνους / βαρελι και εχει ακινητοποιηθει στη θέση («ορθιος»/ «κατω») ο χειριστής ενημερωνεται ποιο εμποδιο πρέπει ο ασκυλος να πηδηξει. Ο Υπευθυνος Στιβου λεει ««ανοικτο / κλειστο.... εντολη»

Το σημειο αφετηριας είναι μεταξυ των πεντε με επτα (5-7) μετρων μπροστα από την νοητη γραμμη που ενωνει τα δυο εμποδια. Η αποσταση μπορεί επιλεχθει από το χειριστή.

Σχεδιαγραμματα για συνιστωμενη κατασκευη των εμποδιων βρισκονται στο τελος των κανονισμων στο κεφαλαιο VII Προσαρτημα 1.1 & 1.2. Προτασεις για σχεδια κωνων είναι το κεφαλαιο VII Προσαρτημα 4.1 **και για διαδρομες Προσαρτημα 4.2**



Σχεδιαγραμμα Ασκηση 2.9 Τα σημεια σημανσης για τα 2 μετρα είναι προαιρετικα. Δειτε επισης σχεδιαγραμμα 2 ασκηση 3.8 για περιγραφη διαδρομών

–

**Εκτέλεση:** Ο χειριστής στεκεται στη αφητηρια βλεποντας τους κωνους με το σκυλο διπλα στη βασικη θεση. Ο Υπευθυνος Στιβου ανακοινωνει την εναρξη της ασκησης. Με την εντολη του Υπευθυνου Στιβου ο χειριστής στελνει το σκυλο γυρω από τους κωνους/βαρελι . Η πορεια του σκυλου μπορει να είναι δεξιοστροφη ή αριστεροστροφη γυρω απο τους κωνους/βαρελι. Σημαντικο είναι να μην κανει κλειστη (πολύ κοντινη) στροφη γυρω από τους κωνους/βαρελι.

Θα πρεπει να υπαρχει ξεκαθαρη αποσταση μεταξυ του σκυλου και των κωνων/βαρελιου. Λαμβανοντας υποψη τη φυλη, **μεχρι** περιπου μισο μετρο για μεσαιου μεγεθους φυλες και **εως** ένα μετρο για μεγαλυτερες σε μεγεθους φυλες είναι οι καταλληλες αποστασεις.

Όταν ο σκυλος επιστρεφει στο χειριστη και εχει περασει ξεκαθαρα από τους κωνους/βαρελι μετα από 2 μετρα περιπου, ο χειριστής από μονος του δινει εντολη στο σκυλο να ακινητοποιηθει στη θεση που εχει οριστη από το κριτη. Η φωνητικη εντολη μπορει να συνοδευτει με μια ταυτοχρονη κινηση των χειριων.

Κατα τη διαρκεια της ακινητοποιησης (περιπου 3 δευτερολεπτα) ο Υπευθυνος Στιβου ενημερωνει τον χειριστη ποια κατευθυνση/ποιο εμποδιο ειχε κληρωθει «ανοιχτο/κλειστο.....εντολη». Με την εντολη του Υπευθυνου Στιβου ο χειριστής κατευθινει στο σκυλο να ξεκινήσει και να πηδηξει το σωστο εμποδιο και ο σκυλος επιστρεφει στην βασικη θεση. Ο χειριστής πρεπει να περιμενει τον Υπευθυνο Στιβου να πει «έντολη» πριν και αυτος με τη σειρα του δωσει την εντολη στο σκυλο να ξεκινήσει.

Επιτρεπεται στο χειριστη να δωσει την εντολη για αλμα **αμεσως μολις ο σκυλος ξεκινήσει από την θεση ακινητοποιησης προς το εμποδιο. Κανένα σινιαλο με το χερι δεν επιτρεπεται στο αλμα του εμποδιου.**

**Οδηγιες αξιολογησης:** Σημασια θα πρεπει να δοθει στη διαθεση του σκυλου να εκτελεσει τις εντολες , το ρυθμο εκτελεσης και να παρει τη **λογικα** συντομοτερη διαδρομη αφηνοντας την καταλληλη αποσταση από του κωνους/βαρελι. **Μια λογικη συμμετρια** και η προσηλωση στη νοητη ευθεια ή στο χειριστη όταν επιστρεφει (πριν την ακινητοποιηση) επισης λαμβανονται υποψη. Η κινηση του σκυλου γυρω από τους κωνους/βαρελι μπορει να είναι αριστεροστροφη ή δεξιοστροφη.

Εάν ο χειριστής δειξει στο σκυλο κατευθινσεις ή τον ακουμπησει στην αφητηρια η ασκηση μηδενιζεται.( βλεπε γενικες οδηγιες §20 & 53, αγγιμα με το χερι)

Ο σκυλος πρεπει να δειξει μια σταθερη και καλη ταχυτητα ή χαρωπο τροταρισμα. Αργη /διστακτικη εκτελέση μειωνει τη βαθμολογια από 1-5 βαθμους. Η φυλη και ο σωματοτυπος του σκυλου θα πρεπει να ληφθουν υποψη στην αξιολογηση της ταχυτητας και της αποστασεως από τους κωνους/βαρελι καθως και της ακινητοποιησης.

Εάν ο σκυλος προκαταλαμβανει την εκτελεση πριν του δοθουν οι εντολες η βαθμολογια μειωνεται 1-3 βαθμους. Εαν αυτενεργει η βαθμολογια μειωνεται κατά 3.

Εάν ο σκυλος σταματησει από μονος του αξιολογηται μεχρι 7.

–

Εάν ο σκυλος επιστρεψει ή σταματησει πριν φτασει στους κωνους /βαρελι θα πρεπει να του δοθει νεα εντολη να κυκλωσει τους κωνους/βαρελι. Η βαθμολογια μειωνεται 3 βαθμους με τη προυποθεση ότι ο σκυλος θα κυκλωσει τους κωνους με εντολη ανακατευθυνσης. .Ετσι η ασκηση μπορει να αξιολογηθει με 7 με την προυποθεση το υπολοιπο της ακησης είναι σωστο από κάθε άλλη αποψη.

Η ασκηση μηδενιζεται εάν ο σκυλος δεν κυκλωσει τους κωνους/βαρελι.

Αφου εχει περασει τους κωνους/βαρελι εάν ο σκυλος σταματησει χωρις εντολη ακινητοποιησης (χωρις εντολη ή ξεκαθαρα πολύ νωρις) θα πρεπει να κληθει ξανα και να του δοθει εκ νεου η εντολη για ακινητοποιηση. Ετσι αξιολογεται μεχρι 7 βαθμους.

Εάν ο χειριστης σταματησει το σκυλο του πολύ νωρις αλλα αφου εχει ξεκαθαρα περασει τους κωνους/βαρελι (κατά τουλαχιστον ένα μετρο), η βαθμολογια μειωνεται 2 βαθμους.

Όταν αξιολογεται η ακινητοποιηση η διαθεση να σταματησει λαμβανεται υποψη. Εξαρταται από το χειριστη ποτε θα δωσει την εντολη για να ακινητοποιηθει ο σκυλος. Πρεπει όμως να δοθει αφου ο σκυλος εχει περασει τους κωνους και να εχει απομακρυνθει δυο μετρα τουλαχιστον από τους κωνους.

Ο σκυλος που εχει παρει λαθος θεση ή κινηθει (πανω από ένα μηκος σωματος) μετα την εντολη ακινητοποιησης πριν σταματησει δεν μπορει να παρει πανω από 8.

Ο σκυλος πρεπει να παραμεινει στη θεση του (ορθιος/κατω) μεχρι να του δοθει η εντολη για το αλμα. Εάν ο σκυλος ξεκινησει πολύ νωρις μετα την ακινητοποιηση η βαθμολογια μειωνεται 2-3 βαθμους. Εαν η εκκινηση του σκυλου είναι παρα πολύ νωρις πχ.πριν την εντολη του Υπευθυνου Στιβου μπορει να οδηγησει στη αποτυχια της ασκησης .

Εάν ο σκυλος μετακινηθει ξεκαθαρα πανω από ένα μηκος σωματος από τη θεση του (ορθιος/κατω) αφου εχει ακινητοποιηθει και πριν δοθει η εντολη για αλμα η ακηση μηδενιζεται.

Εάν ο σκυλος χρειασει ξεκαθαρα πανω από 3 μηκη σωματος για να σταματησει αξιολογεται μεχρι 7.Εαν ο σκυλος δεν σταματησει η ασκηση μηδενιζεται.

Εάν ο σκυλος κατευθυνθει στο λαθος εμποδιο και ο χειριστης τον σταματησει και τον ξαναστειλει με επιτυχια στο σωστο εμποδιο θα αφαιρεθουν 3 βαθμοι. Εάν ο σκυλος ανακατευθυνθει με επιτυχια στο σωστο εμποδιο χωρις να τον σταματησει η βαθμολογια μειωνεται 1-2 βαθμους.

Η μειωση της βαθμολογιας για επιπλεον εντολες /ανακατευθυνσεις εξαρταται από την ενταση και την διαθεση του σκυλου να εκτελεσει τις νεες εντολες . Μπορει να είναι ½-1 για κάθε εντολη. Η μειωση των βαθμων για άλλες επιπλεον εντολες θα πρεπει να είναι συμφωνα με τις γενικες οδηγιες.

Επισης εάν η διαδρομη του σκυλου είναι πολύ κοντα στους κωνους ή το βαρελι **ή δεν είναι σε νοητη ευθεια και συμμετρικη , εάν κανει καμπυλες ή ζιγκ ζαγκ η βαθμολογια πρεπει να μειωθει ½ -2.**

Εάν ο σκυλος ακουμπησει ή συγκρουσει με τους κωνους ή το βαρελι η βαθμολογια μειωνεται από 1-3 βαθμους, σε συναρτηση με την ενταση και τη δυναμη

–

προσκρουσης. Εάν ο σκυλος ριξει ένα ή περισσότερους κωνους (βαρελι) η βαθμολογια μειωνεται από 2-3 βαθμους. Εάν ο σκυλος περασει μεσα από τους κωνους αξιολογεται με 7.

Εάν ο σκυλος ακουμπησει το σταθερο εμποδιο κατά το αλμα η βαθμολογια μειωνεται κατά 2 βαθμους.

Εάν ο σκυλος ακουμπησει ή ριξει τη μπαρα του ανοικτου εμποδιου η βαθμολογια μειωνεται 2 βαθμους.

Η ασκηση μηδενιζεται όταν:

- Ο σκυλος πηγαινωντας στους κωνους πηδηξει το εμποδιο
- Εάν ο σκυλος χρειαζεται μια δευτερη εντολη για να κυκλωσει τους κωνους/βαρελι πχ μια τριτη εντολη «γυρω»
- Εάν ο χειριστης δωσει εντολη πολυ πιο συντομα για ακινητοποιηση στη θεση «ορθιος»/ «κατω» πχ όταν ο σκυλος είναι πολυ κοντα στους κωνους
- Εάν ο σκυλος δεν σταματησει στην εντολη για ακινητοποιηση
- Εάν ο σκυλος δεν πηδηξει το εμποδιο ή πηδηξει το λαθος εμποδιο.
- Εάν ο σκυλος στηριχτει στα εμποδια
- Εάν το εμποδιο πεσει
- Εάν ο χειριστης δειξει κατευθυνσεις ή ακουμπησει το σκυλο στην αφητηρια. Βλεπτε γενικες οδηγιες §20&53

## **ΑΣΚΗΣΗ 2.10 Γενικη εικονα**

**[Συντελεστης 2]**

**Οδηγιες αξιολογησης:** Όταν κρινεται η γενικη εικονα , η διαθεση του σκυλου να δουλεψει και να υπακουσει στις εντολές είναι ουσιωδες. Η ακριβεια είναι σημαντικη στις ασκησεις οπως και η φυσικη κινηση σκυλου και χειριστη. Για να παρουν υψηλη βαθμολογια και οι δυο, χειριστης και σκυλος, πρεππει να δουλευουν μαζι σαν μια ομαδα, να επιδειξουν ότι διασκεδαζουν μαζι δουλευοντας και εχοντας καλο αθλητικο πνευμα. Οι δραστηριοτητες στις ασκησεις αλλα και αναμεσα στις ασκησεις επηρεαζουν τη βαθμολογια της γενικης εικονας.

Εάν ο σκυλος είναι εκτος ελεγχου και αφησει τον χειριστη κατά τη διαρκεια ή αναμεσα στις ασκησεις (εστω και μια φορα) αλλα παραμεινει μεσα στο στιβο αξιολογεται μεχρι 5 για τη γενικη εικονα με την προυποθεση ότι θα επιστρεψει στο πρωτο καλεσμα του χειριστη. Εάν ο σκυλος δεν επιστρεψει ή εάν φυγει και δευτερη φορα αποκλειεται από τον αγωνα.

Εάν ο σκυλος φυγει από το στιβο κατά τη διαρκεια μιας ασκησης ή αν ουρησει μεσα στο στιβο αποκλειεται από τον αγωνα. Εάν παρολα αυτά ο σκυλος στην ασκηση 2.1 φυγει από τη θεση του και βγει εξω από το στιβο για να παει στον χειριστη , ο σκυλος δεν αποκλειεται αλλα αξιολογεται μεχρι 5 βαθμους στη γενικη εικονα.

Σημειωνεται ότι υψηλοτερη βαθμολογια από αυτές που προαναφερθηκαν δεν μπορει να δοθει ακομη αν και η τελικη βαθμολογια υπολογιζεται σαν ο μεσος ορος δυο ή περισσοτερων κριτων που κρινουν μεμονωμενα τις ασκησεις. Βλ. γενικες οδηγιες για αξιολογηση §75.

### ΕΠΙΠΕΔΟ 3

#### ΑΣΚΗΣΕΙΣ 3.1 & 3.2

- Ομαδική για 2 λεπτά οι χειριστές εκτός πεδίου ορασης [Συντελεστής 2]
- Κατω για 1 λεπτό και επανακλήση [Συντελεστής 2]

Οι ασκήσεις 3.1 και 3.2 συνδυάζονται αλλά η βαθμολογία δίνεται ξεχωριστά στο τέλος για το κάθε μέρος.

**Εντολές:** «κατσε» - «μεινε»- «κατω» - «ελα»

Επιτρέπεται ταυτόχρονη κίνηση/ένδειξη με το χέρι στην εντολή «κατω».

**Περιγραφή:** Οι σκυλοι πρέπει να μπουν το στιβο χωρίς λουρι , μόνο με κολαρο. Θα πρέπει να υπάρχουν τουλάχιστον 3 σκυλοι στην ομαδική άσκηση αλλά όχι παραπάνω από 4. Στη περίπτωση που το σύνολο των σκυλων είναι 5 στο επίπεδο 3 τότε μπορεί η άσκηση να γίνει με 5 σκυλια μαζί. Βλέπε πιο κατω διευκρινίσεις/εξαιρέσεις για αγώνες προκρίσης.

Η άσκηση 3.1 ξεκινά όταν όλοι οι χειριστές της ομαδικής άσκησης στεκονται παραταγμένοι ο ένας δίπλα στον άλλο σε μια σειρά με μια απόσταση περίπου 4 -5 μέτρα ο ένας με τον άλλον με το σκυλο τους στην βασική θέση και ο Υπευθυνος Στιβου ανακοινώνει την έναρξη της άσκησης : «Η άσκηση 1 ξεκινά». Η άσκηση 3.1 τελειώνει τη στιγμή που οι χειριστές επιστρέφουν στο στιβο κοιτώντας τους σκυλους σε μια απόσταση 10 μέτρων και ο Υπευθυνος Στιβου ανακοινώνει το τέλος της άσκησης 1 και την έναρξη της άσκησης 2.

Η άσκηση 3.2 ξεκινά αμέσως μετά την 3.1. Οι σκυλοι παραμένουν στις αρχικές τους θέσεις στη σειρά .Οι χειριστές δίνουν εντολή στο σκυλο για «κατω» ένας προς ένα από αριστερά στα δεξιά (1->4). Οι σκυλοι παραμένουν στη θέση κατω για ένα λεπτό μετά το οποίο οι χειριστές καλούν το σκυλο τους στη βασική θέση ένας προς ένα από δεξιά στα αριστερά (4->1).

**Εκτέλεση:** Οι χειριστές καθονται σε μια σειρά , με το σκυλο τους στη βασική θέση. Όταν τους επιτραπεί από τον Υπευθυνο Στιβου , οι χειριστές αφήνουν τους σκυλους τους και βγαίνουν από το στιβο έτσι ώστε να μην είναι στο οπτικό πεδίο των σκυλων και παραμένουν κρυμμένοι για 2 λεπτά. Ο χρόνος ξεκινά όταν όλοι οι χειριστές είναι εκτός στιβου και εκτός οπτικού πεδίου. Όταν παρελθεί ο χρόνος των 2 λεπτων , δίνεται η εντολή στους χειριστές να επιστρέψουν στο στιβο και να μπουν σε σειρά. Τους ζητείται να περπατήσουν και να παρουν θέση περίπου 10 μέτρα από το σκυλο τους κοιτώντας τον. Ο Υπευθυνος Στιβου ανακοινώνει «λήξη της άσκησης 1» «ενάρξη της άσκησης 2».

Ο Υπευθυνος Στιβου ξεκινά αμέσως το δεύτερο μέρος της άσκησης λέγοντας : «η άσκηση 2 ξεκινά». Τα σκυλια θα πρέπει να είναι στο «κατσε» Οι χειριστές των οποίων οι σκυλοι έχουν παρει λάθος θέση στη διάρκεια της πρώτης άσκησης οφείλουν να δώσουν τη σωστή εντολή στο σκυλο «κατσε». Αυτό πρέπει να γίνει από δεξιά στα αριστερά (4 → 1) με την εντολή του Υπευθυνου Στιβου.(βλέπε σχεδιαγραμμα παρακατω).

Τότε δίνεται η εντολή στους χειριστές να πουν στα σκυλια τους «κατω» ένα προς ένα από αριστερά στα δεξιά (1→ 4). Θα παραμεινουν στο «κατω» για ένα λεπτό μετά το

–

περας του οποίου ένα προς ένα από δεξιά στα αριστερά (4 →1) καλείται από το χειριστή του να γυρίσει στη βασική θέση. Η επανακλήση γίνεται με εντολή του Υπευθυνού Στιβού , ο οποίος κινείται πίσω από τα σκυλιά δίνοντας σήμα στο χειριστή να καλεσει το σκυλο του αφού πρώτα ο προηγούμενος σκυλος είναι ήδη δίπλα στο χειριστή του στη βασική θέση. Υπενθυμίζεται στους χειριστές οι εντολές τους να μην έχουν ένταση στη φωνή για να μην επηρεασουν τα υπολοίπα σκυλιά αλλά και γιατί μπορεί να τους μειώσει τη βαθμολογία . Από το κριτή εξαρτάται πως οι χειριστές των οποίων οι σκυλοι απέτυχαν το δεύτερο μέρος από την αρχή ή δεν επιθυμούν να καλεσουν το σκυλο τους, θα συνεχίσουν.

Ο ασκήσεις 3.1 και 3.2 θεωρούνται ως μια άσκηση και συνεπώς δεν υπάρχει η δυνατότητα του χειριστή να ανταμείψει το σκυλο στο μεσοδιάστημα κατά τη μεταβαση από τη μια άσκηση την άλλη. Συνιστάται επίσης η περιοχή έξω από το στίβο μπροστά στα σκυλιά κατά τη διάρκεια αυτής της άσκησης να είναι κλειστή (κανένας επισκεπτής εκτός από το προσωπικό να μην επιτρέπεται) . Σε παγκόσμια πρωταθλήματα αλλά και σε αγώνες κατάταξης αυτό είναι υποχρεωτικό.

Σε περίπτωση ειδικών αγώνων κατάταξης με πολλούς αγωνιζόμενους , όπως προκριματικών, αγώνων πρωταθλήματος, διεθνών αγώνων (FCI-CACIOB) ο κριτής που ηγείται της ομάδας κριτών μαζί με τους υπολοίπους κριτές που θα κρίνουν τις ασκήσεις στο ομαδικό μαζί με τον Υπευθυνο Στιβού θα αποφασίσει για το αν θα έχουν 5 σκυλιά στο ομαδικό.

### **Οδηγίες αξιολόγησης 3.1 και 3.2:**

Ο σκυλος που θα σηκωθεί ή θα ξαπλώσει κατά τη διάρκεια της 3.1 βαθμολογείται με μηδέν. Εάν ο σκυλος φύγει από τη θέση του (πάνω από ένα μήκος σώματος) αποτυγχάνει και στις δύο ασκήσεις 3.1 και 3.2. Εάν ο σκυλος ξαπλώσει ή σηκωθεί μετά το πέρας της περιόδου των 2 λεπτών και ενώ οι χειριστές έχουν πάρει τη θέση τους στο στίβο αξιολογείται μέχρι 5 βαθμούς. Εάν ο σκυλος έχει μετακινηθεί περισσότερο από ένα μήκος σώματος μετά την επιστροφή των χειριστών στο στίβο (το τέλος της άσκησης 3.1) η άσκηση 3.2 μηδενίζεται.

Οι σκυλοι που στεκονται ή έχουν ξαπλώσει μετά το πέρας της άσκησης 3.1 μπορεί να τους δοθεί η εντολή «κατσε». Η βαθμολογία δεν θα μειωθεί με τη πρώτη εντολή για το «κατσε». Εάν χρειαστεί δεύτερη εντολή η βαθμολογία μειώνεται 2 βαθμούς. Η άσκηση 3.2 μηδενίζεται όταν ο σκυλος δεν κατσει ακόμη και μετά τη δεύτερη εντολή. Εάν ο σκυλος αλλάξει θέση πχ. από το κατσε στο ορθίος ή στο κατω, αφού έχει ξεκινήσει η άσκηση 3.2 (πχ όταν ο Υπευθυνος Στιβού έχει περάσει πίσω από το σκυλο περπατώντας από δεξιά στα αριστερά) ο χειριστής δεν έχει τη δυνατότητα να διορθώσει τη θέση πλέον. Ένας σκυλος ο οποίος βρίσκεται ήδη στο κατω όταν ξεκινά η άσκηση όπου δίνεται η εντολή για κατω, αξιολογείται μέχρι 7 και ο σκυλος που είναι ορθίος σε αυτό το τμήμα της άσκησης αξιολογείται μέχρι 8 ( με τη προϋπόθεση ότι υπακούσει στην εντολή «κατω»).

Εάν ο σκυλος βρεθεί στο κατω πριν την εντολή (πχ από εντολή άλλου χειριστή) δεν μπορεί να αξιολογηθεί περισσότερο από 8 για το δεύτερο μέρος και εάν βρεθεί στο κατω από μόνος του μέχρι 7. Η άσκηση 3.2 μηδενίζεται εάν ο σκυλος δεν υπακούσει στο κατω, εάν ο σκυλος αλλάξει θέση (από το κατσε στο ορθίος) κατά τη διάρκεια του ενός λεπτού που διαρκεί η άσκηση , ή κινηθεί πάνω από ένα μήκος σώματος, ή

–

ξαπλωσει στη πλατη του. Δεν αξιολογεται παραπανω από 7 εάν ο σκυλος ξαπλωσει στο πλαι.

Εάν καποιος σκυλος επιστρεψει στο χειριστη του με εντολη αλλου χειριστη αξιολογεται μεχρι 6 στην ασκηση 3.2. Εαν ο σκυλος επιστρεψει χωρις καμια εντολη η ασκηση 3.2 μηδενιζεται. Εαν ο σκυλος χρειασει δευτερη εντολη επανακλησης αξιολογεται μεχρι 8.

Εάν ο σκυλος γαυγισει μια με δυο φορες η βαθμολογια μειωνεται κατά 1-2 μοναδες. Εάν γαυγισει αρκετες φορες ο βαθμος μειωνεται και άλλο. Εάν γαυγιζει συνεχομενα η ασκηση μηδενιζεται,. Το ιδιο γινεται και όταν κλαψουριζει.

Κάθε υπερβολικη κινηση θα μειωσει τη βαθμολογια. Ανησυχια , όπως μετατοπιση του σωματος του σκυλου από τη μια πλευρα στην άλλη μειωνει τη βαθμολογια. Ο σκυλος μπορει να γυρισει το κεφαλι και να κοιταξει γυρω και να δειξει ενδιαφερον σε κατι που του τραβηξε τη προσοχη ή σε θορυβο εντος και εκτος στιβου. Αυτό όμως δε θα πρεπει να δειξει ανησυχια ή ταραχη.

Ο σκυλος που εγκαταλειπει το στιβο κατά τη διάρκεια της ασκησης 3.1 αλλα παει κατευθειαν στο χειριστη του που βρισκεται εκτος στιβου θα αποτυχει και στις δυο ασκησεις 3.1 και 3.2 και θα παρει κιτρινη καρτα αλλα δε θα αποκλεισσει από τον αγωνα.

Εάν ο σκυλος σηκωθεί και παει σε άλλο σκυλο ετσι ώστε να υπαρξει η υπονοια οχλησης ή καυγα η ασκηση πρεπει να σταματησει και να γινει από την αρχη για ολους τους σκυλους εκτος από τον σκυλο που δημιουργησε το προβλημα.

### **ΑΣΚΗΣΕΙΣ 3.3 και 3.4**

- Πορεία
- Θεσεις εν κινήσει

[Συντελεστης 4]

[Συντελεστης 3]

**Περιγραφή:** Οι ασκησεις 3.3 «πορεία» και 3.4 «Θεσεις εν κινήσει» αποτελουν ενα συνδυασμο. Οι συνδυαστικες ασκησεις ξεκινουν με πορεία. Οι θεσεις εν κινήσει ενσωματωνονται παντου μεσα στη πορεία κατα τη διάρκεια του κανονικου, αργου και γρηγορου βηματισμου. Οι θεσεις εν κινήσει θα πρεπει να γινονται διαδοχικα η μια μετα την άλλη.

Οι ασκησεις 3.3 και 3.4 αξιολογουνται χωριστα αρα θα πρεπει να φαινεται ξεκαθαρα ποτε είναι σε εξελιξη η πορεία (3.3) και ποτε σε εξελιξη οι θεσεις εν κινήσει (3.4). Η ασκηση 3.4 ξεκινα από βασικη θεση και ολοκληρωνεται σε βασικη θεση .

Υπαρχουν δυο διαφορετικα μερη στην ασκηση 3.4 «θεσεις εν κινήσει».

1.να επιστρεψεις στο σκυλο / να παρεις το σκυλο μαζί

2.επανακληση του σκυλου

Αυτές οι δυο θα πρεπει να συμπεριληφθουν στην ασκηση

Όλα τα σκυλια στον αγωνα θα πρεπει να κανουν τη πορεία και τις θεσεις με το ιδιο σχεδιαγραμμα.

Συνιστάται να προσαρμοστεί το σχεδιάγραμμα και η μεθοδος της εκτελεσης των ασκησεων στα δεδομενα του υφους του αγωνα. Ο μεγιστος χρονος για τη πορεια και τις θεσεις εν κινησει μαζι δεν πρεππει να ξεπερνα τα 4 ½ λεπτα.

### ΑΣΚΗΣΗ 3.3 Πορεια

[Συντελεστης 4]

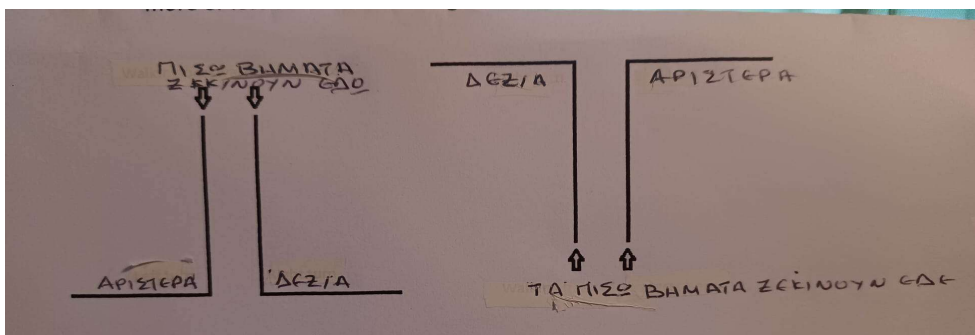
**Εντολη :** «Διπλα»

**Εκτελεση :** Σημειωση : οι γενικες οδηγιες περιγραφουν με λεπτομερια την εκτελεση και την αξιολογηση . Βλεπτε γενικες οδηγιες για την εκτελεση της πορειας §27-32.

Ο σκοπος της πορειας είναι ο σκυλος να περπαταει διπλα στο χειριστη με συνεπεια και ενεργητικα στην αριστερη πλευρα με καλη οπτικη επαφη στο χειριστη κρατωντας τη θεση του και σταθερη αποσταση από το χειριστη σε ολη τη διαδρομη, στις στροφες, αναστροφες, παυσεις και στις διαφορετικες ταχυτητες.

Η πορεια εξεταζεται σε διαφορετικες ταχυτητες κανονικη , αργη και γρηγορη σε συνδυασμο με στροφες, αναστροφες και παυσεις, Θα πρεππει να είναι ξεκαθαρες οι εναλλαγες των ταχυτητων μεταξυ κανονικης και αργης καθως και κανονικης και γρηγορης .Ο σκυλος επισης θα πρεππει να εξετασκει οταν ο χειριστης κανει ένα δυο βηματα σε διαφορετικες κατευθυνσεις από τη θεση του ορθιος αλλα και οταν ο χειριστης κανει στροφες και αναστροφες παλι απο ορθια θεση . Ο σκυλος πρεππει να εξετασκει στα πισω βηματα περιπου για 5-10 μετρα (15-30 βηματα). Το πισω βηματα ξεκινουν από βασικη θεση και τελειωνουν σε βασικη θεση. Τα πισω βηματα θα πρεππει να συμπεριλαμβανουν μια αριστερη ή δεξια στροφη. Ο Υπευθυνος Στιβου λει ποτε να ξεκινησει ο χειριστης και ποτε να σταματησει. Θα πρεππει να είναι εξασφαλισμενο ότι η διαδρομη για τα πισω βηματα θα είναι σε ομαλο και ισιο εδαφος για ασφαλεια. Ο Υπευθυνος Στιβου θα πρεππει να εχει μεριμνησει για σημανση στο εδαφος ετσι ώστε η αποσταση με τα πισω βηματα να είναι υπολογισμενη σωστα.

Προτεινομενος χρονος: Οι ασκησεις 3.3 και 3.4 δεν θα πρεππει να υπερβαινουν το χρονικο οριο των 4 ½ λεπτων στο συνολο. Να ληφθει η υποψη ότι καποιες φυλες / χειριστης χρειαζονται λιγο περισσοτερο ή λιγοτερο χρονο για πραγματοποιησουν το ιδιο σχεδιαγραμμα (αποστασεις)



**Οδηγιες αξιολογησης:** Οι γενικες οδηγιες περιγραφουν την εκτελεση και την αξιολογηση της πορειας με λεπτομερια. Βλεπτε γενικες οδηγιες για αξιολογηση πορειας §63. Αυτες θα πρεππει να ληφθουν υποψη καθως και το επιπεδο όταν αξιολογηται η πορεια.

–

Ο σκυλος που θα αφησει το χειριστη ή θα ακολουθει το χειριστη από αποσταση περισσότερη από μισο μετρο κατά το μεγαλυτερο μερος της ασκησης αξιολογεται με μηδεν. Εαν ο χειριστης και ο σκυλος κινουνται αργα (στο κανονικο βηματισμο ή στο γρηγορο) η βαθμολογια τους μειωνεται κατά 2-4 βαθμους. Καθυστερηση είναι μεγαλο λαθος και η βαθμολογια μειωνεται κατά 2-5 μοναδες.

Ελλειψη οπτικης επαφης με το χειριστη και επιπλεον εντολες είναι σοβαρα λαθη. Μια πορεια όχι παραλληλη και σε νοητη ευθεια αλλα με καμπυλη κατά τη διαρκεια της πορειας μπορεί να εχει σαν αποτελεσμα τη μειωση της βαθμολογιας από 1-3 μοναδες. Μειωση ταχυτητας και σταματημα πριν μετα ή κατά τη διαρκεια στροφων και πριν από σταση μειωνει τη βαθμολογια.

Η κινηση σκυλου (και χειριστη) πρεπει να είναι φυσικη. Μη φυσικες θεσεις του σκυλου και υπερβολες είναι λαθη μεγαλα. Αυτο ισχυει και για τον χειριστη. Αυτα μπορεί να εχουν σαν αποτελεσμα το μηδενισμο της ασκησης.

Η αποσταση μεταξυ του σκυλου και του χειριστη θα πρεπει να είναι διακριτη. Η βαθμολογια μειωνεται εάν ο σκυλος είναι πολύ κοντα στο χειριστη ή ενοχλει και παρεμποδιζει το χειριστη , η βαθμολογια μειωνεται περαιτερω εάν ο σκυλος γερνει ή ακουμπαι το χειριστη.

Καποια προσοχη από τη πλευρα του χειριστη επιτρεπεται στα πισω βηματα. Εαν η πορεια προς τα πισω δεν είναι τελεια η βαθμολογια δεν μειωνεται παραπανω από 1-2 βαθμους.

### **ΑΣΚΗΣΗ 3.4 Θεσεις εν κινήσει και επανακλήση**

**[Συντελεστής 3]**

**Εντολες:** «Δίπλα»-«ορθιος»/ «κατσε» / «κατω» - «ελα»- «Δίπλα»  
Όχι σινιαλο με το χερι

**Εκτελεση :** Οι θεσεις είναι «ορθιος»/ «κατσε» / «κατω» . Ο κριτης θα αποφασισει πριν το αγωνα ποιες δυο από τις τρεις θεσεις («ορθιος»/ «κατσε» / «κατω») θα πρεπει να γινουν καθως και τη σειρα που θα γινουν, ποια θεση θα εχει την επανακλήση και πως θα είναι ολο το σχεδιαγραμμα. Το σχεδιαγραμμα και οι θεσεις της ασκησης θα πρεπει να είναι ιδια για ολους τους διαγωνιζομενους. Οι θεσεις και λεπτομερειες της ασκησης παρουσιαζονται στην αρχη του επιπεδου ή του αγωνα για παραδειγμα δινοντας ένα σχεδιαγραμμα συμπεριλαμβανοντας τις θεσεις , την επανακλήση και τις διαδρομες για την ασκηση 3.4 σε ένα πινακα.

Η ασκηση ξεκινα από τη βασικη θεση και ο Υπευθυνος Στιβου ανακοινωνει «εναρξη της ασκησης 3.4» ή «εναρξη των θεσεων εν κινήσει» . Η ασκηση 3.4 μπορεί να ενσωματωθει οποιαδηποτε στιγμη κατά τη διαρκεια της ασκησης 3.3 (πορεια) αλλα και οι δυο θεσεις /μερη της 3.4 θα πρεπει να ολοκληρωθουν η μια μετα την άλλη με μικρη πορεια ενδιαμεσα 4-5 μετρων. Η ασκηση πραγματοποιειται συμφωνα με τα συνημμενα σχεδιαγραμματα . Η μια από τις θεσεις θα πρεπει να περιλαμβανει την επανακλήση.

Ολα τα μερη της ασκησης γινονται με εντολη του Υπευθυνου Στιβου. Οι λεπτομερειες των ασκησεων , οι στροφες του χειριστη, η ταχυτητα και ο βηματισμος του χειριστη πριν και αφου αφησει το σκυλο στη θεση, θα πρεπει να απεικονιζονται ξεκαθαρα.

–

Ο βηματισμός του χειριστή πριν και αφού αφήσει το σκυλο στη προτεινομενη θεση θα πρεπει να είναι κανονικος. Γρηγορος βηματισμος μπορει να χρησιμοποιηθει επισης οχι όμως σε κανονικους εθνικους αγωνες. Ο γρηγορος βηματισμος μπορει να χρησιμοποιηθει για παραδειγμα σε πρωταθληματα, διεθνεις αγωνες, προκριματικους ή αλλους αγωνες καταταξης.

Όταν ο χειριστής έχει σταματήσει με το σκυλο στη βασική θέση ο Υπευθυνος Στιβου ανακοινώνει την έναρξη της άσκησης 3.4 /άσκηση θέσεων, και ο χειριστής ξεκινά με την εντολή του Υπευθυνου Στιβου. Αφού έχει διανύσει περίπου 4-5 μέτρα σε κανονικό βηματισμό (ή γρηγορό), ο Υπευθυνος Στιβου δίνει την εντολή για τη πρώτη θέση (ορθός/κάτσε/κάτω) και ο χειριστής αφήνει το σκυλο σε αυτή τη θέση και συνεχίζει τη πορεία εμπρός με κανονικό (ή γρηγορό) βηματισμό. **Μια δεύτερη εντολή για να λαβεί τη πρώτη θέση έχει σαν αποτέλεσμα να χάσει τη θέση**. Αφού ο χειριστής έχει αφήσει το σκυλο στη πρώτη θέση συνεχίζει τη πορεία του για να στρίψει δεξιά ή αριστερά ή να καλέσει το σκυλο ή ένας συνδυασμός των προαναφερθέντων.

**Αφού η πρώτη θέση έχει ολοκληρωθεί ο χειριστής ξεκινά ή συνεχίζει να περπατάει με το σκυλο του** (αυτό εξαρτάται από το πώς έγινε η πρώτη θέση). Μετά από 3-4 μέτρα πορείας με το σκυλο στο δίπλα, δίνεται η εντολή για τη δεύτερη θέση από τον Υπευθυνο Στιβου.

Η άσκηση 3.4 τελειώνει με την ολοκλήρωση της δεύτερης θέσης και ο Υπευθυνος Στιβου αφού έχει πει stop και ο σκυλος είναι στη βασική θέση, στην συνέχεια ανακοινώνει «τέλος της άσκησης» ή «τέλος της άσκησης των θέσεων». Συνεχίζουν με την άσκηση πορεία 3.3 ή εάν όλη η πορεία έχει ολοκληρωθεί **ανακοινώνει** ότι και οι δύο ασκήσεις έχουν ολοκληρωθεί.

**Οι διαδρομές δεν είναι απαραίτητο να είναι μεγάλες όταν ο χειριστής περπατάει χωρίς το σκυλο κανοντας στροφες και αναστροφες.**

*Εναλλακτικές για όταν ο χειριστής έχει αφήσει το σκυλο στη προεπιλεγμένη θέση:*

1. να επιστρέψει στο σκυλο/ να πάρει το σκυλο μαζί
  2. επανακλήση σκυλου
- } Και το αντιστροφή

1. Να επιστρέψει στο σκυλο:

1.1 Να περπατήσει σε μια ίσια νοητή ευθεία μπροστά και πίσω

- Ο χειριστής **αφήνει το σκυλο και περπατάει** σε μια ευθεία γραμμή διανύοντας μια απόσταση 4-5 μέτρα, ο χειριστής κάνει μεταβολή / σταματάει με την εντολή του Υπευθυνου Στιβου, επιστρέφει και προσπερνάει το σκυλο σε απόσταση 0.50 εκατοστά στα αριστερά του. Αφού τον έχει περάσει και μετά από περίπου 2-3 μέτρα; ο χειριστής με την εντολή του Υπευθυνου Στιβου κάνει μεταβολή επιστρώντας στο σκυλο του, και φτάνοντας στο σκυλο:
- σταματάει και δίνει την εντολή στο σκυλο για βασική θέση και συνεχίζει τη πορεία σύμφωνα με τη καθοδήγηση του Υπευθυνου Στιβου  
ή
- συνεχίζει χωρίς να σταματήσει παίρνοντας το σκυλο μαζί του

1.2 Πορεία με δεξιές/αριστερές στροφές και αναστροφές:

–  
Ο χειριστής αφήνει το σκυλο και συνεχίζει τη πορεία σύμφωνα με τις οδηγίες του Υπευθυνου Στιβου (μετα από 2-3 μετρα πορείας εμπρος ) πραγματοποιει αριστερες /δεξιες στροφες και αναστροφες και επιστρεφει στο σκυλο όπως περιγραφεται παραπανω.

## 2. Επανακλήση του σκυλου

### 2.1 Περπατημα σε ευθεια γραμμη και επανακλήση

Ο χειριστής αφήνει το σκυλο και συνεχίζει σε μια νοητη ευθεια για αποσταση περιπου 4-5 μετρα, σταματα και γυρναι βλεποντας το σκυλο όταν του δοθει η εντολη από τον Υπευθυνο Στιβου. Ο χειριστής τοτε καλει το σκυλο (μονο φωνητικα) με εντολη του Υπευθυνου Στιβου. Σνιαλο με το χερι σημαινει αυτόματη μειωση βαθμολογιας 2 μοναδων. Αφου ο σκυλος εχει λαβει τη βασικη θεση, συνεχίζεται η ασκηση με εντολη του Υπευθυνου Στιβου αναλογως το τμημα της ασκησης που υπολειπεται.

### 2.2 Περπατημα και δεξια/αριστερη στροφη , αναστροφη και επανακλήση

Ο χειριστής αφήνει το σκυλο σύμφωνα με την εντολη του Υπευθυνου Στιβου και κανει δεξια/αριστερη στροφη και αναστροφες. Ο χειριστής μπορεί να βαδιζει προς κάθε κατευθυνση ακομη και πισω από το σκυλο όταν θα τον καλεσει. Ο χειριστής όταν καλει το σκυλο βρισκεται σε κινήση και συνεχίζει να κινείται με το σκυλο διπλα του για ακομα μερικα μετρα.

Ο Υπευθυνος Στιβου ανακοινωνει πώς θα συνεχισει αναλογα με το μερος της ασκησης που βρισκεται σε εξελιξη.

Η επανακλήση μπορεί να γίνει με πολλους τροπους, όταν ο χειριστής:

- σταματαει , κανει αναστροφη και καλει το σκυλο διπλα ή κανει αναστροφη , σταματαει και καλει το σκυλο διπλα η
- είναι εν κινήσει απομακρυνομενος από το σκυλο όταν καλει το σκυλο διπλα του οπως στην ασκηση του τετραγωνου ή
- κανει αναστροφη, επιστρεφει στο σκυλο, τον προσπερνα και τον καλει.

***Εάν ο χειριστής στεκεται, ο σκυλος μπορεί να ερθει στη βασικη θεση όπως στις ασκησεις επανακλήσης για παραδειγμα, να ερθει μπροστα του και μετα στη βασικη θεση ή απευθειας στη βασικη θεση. Εαν ο σκυλος πλησιασει το χειριστη από πισω δεν υπαρχει προτιμητεος τροπος αρκει να γίνει με προθυμια και να φαινεται ομορφο. Το ιδιο ισχυει και όταν ο χειριστής είναι σε κινήση και ο σκυλος τον πλησιαζει από μπροστα . Θα πρεπει να είναι αδιαλειπτη.***

### **Συνοψίζοντας καποιες οδηγίες για τους Υπευθυνους Στιβου:**

Οι εντολες του Υπευθυνου Στιβου θα πρεπει να είναι σαφεις και ενημερωτικες ώστε ο κριτης και ο χειριστής να ξερουν σε ποια τμηματα της ασκησης βρισκονται.

Ο Υπευθυνος Στιβου ανακοινωνει την αρχη της ασκησης των θεσεων (3.4). Ο Υπευθυνος Στιβου καθοδηγει τον χειριστη ποτε να ξεκινήσει , ποτε να δωσει την εντολη στο σκυλο να σταθει «ορθιος/κατσε/κατω» , ποια διαδρομη να κανει στη πορεία, πότε να στριψει δεξια ή αριστερα, πότε να κανει αναστροφη , πότε να καλεσει το σκυλο στη βασικη θεση και πότε να σταματησει.

***Ενδεικνυται ο Υπευθυνος Στιβου να ενημερωσει τον χειριστη εάν :***

- ***Θα πρεπει να παρει τον σκυλο μαζί όταν τον προσπερναει από πισω ή***

- Θα προσπερασει το σκυλο και θα συνεχισει να περπαταει χωρις το σκυλο ή
  - Θα σταματησει διπλα στο σκυλο ή
- Οι ασκησεις θεσεων θα πρεπει να ολοκληρωνονται με μια μικρη πορεια και σταση.**

Προτασεις για τις εντολες του Υπευθυνου Στιβου αναλογα το μερος της ασκησης:

- «ληξη της ασκησης πορειας», «εναρξη της ασκησης θεσεων, 1<sup>η</sup> θεση ορθιος με επανακληση , 2<sup>η</sup> θεση κατω»
- «ληξη της ασκησης θεσεων (ασκηση 4) Εναρξη /συνεχεια με πορεια/ ασκηση 3»
- «ληξη της ασκησης θεσεων. Ασκηση πορειας/ασκηση 3 συνεχιζεται»
- «ληξη και των δυο ασκησεων. Ευχαριστω»

### **Οδηγιες αξιολογησης:**

Σημειωση: στην ασκηση των θεσεων η μειωση βαθμου για λαθος θεση βαθμολογεται πιο αυστηρα από οποιαδηποτε άλλη ασκηση θεσεων.

Οι συντομες αποστασεις πορειας επισης βαθμολογουνται και συμπεριλαμβανονται στη βαθμολογια της ασκησης 3.4. Για να παρει ο χειριστης ένα βαθμο που να είναι πανω από τη βαση θα πρεπει τουλαχιστο δυο θεσεις να γινουν σωστα καθως και η επανακληση.

**Εάν ο σκυλος δεν εκτελεσει μια από τις θεσεις βαθμολογεται μεχρι 7.  
Εάν ο σκυλος δεν εκτελεσει την επανακληση αλλα εκτελεσει σωστα και τις δυο θεσεις σωστα βαθμολογεται μεχρι 7.  
Εάν ο σκυλος δεν εκτελεσει καμια από τις δυο θεσεις η ασκηση μηδενιζεται.  
Εάν ο σκυλος δεν εκτελεσει μια θεση και την επανακληση η ακηση μηδενιζεται.**

Ο σκυλος χανει μια θεση:

- Εάν κανει λαθος τη θεση
- Εάν κινηθει πανω από ένα μηκος σωματος μετα την εντολη
- Αν αλλαξει τη σωστη θεση
- Εάν ο χειριστης δωσει δευτερη εντολη για τη θεση
- Εάν ο σκυλος που εχει ακινητοποιηθει μια φορα συνεχιζει να μετακινειται πανω από ένα μηκος σωματος
- Εάν ξεκαθαρα ξεκινησει πριν από την εντολη επανακλησης (η θεση και η επανακληση χαθηκαν και η ασκηση είναι ανεπιτυχης)
- Εάν ο χειριστης χρησιμοποιει εντονες κινήσεις με τα χερια ή εντονη κινήση με το σωμα στη θεση

Εάν ο σκυλος σταματησει, αλλα σε λαθος θεση, η επανακληση μπορει να πραγματοποιηθει αλλα δεν βαθμολογεται πανω από 7 με τη προϋποθεση ότι η επανακληση εχει γινει τελεια μαζί με την δευτερη θεση.

–  
**Εάν ο σκυλος δεν σταματήσει σε απόσταση μέχρι τρία μμηκη σωματος ή εάν ο σκυλος δε σταματήσει καθολου στη θεση δεν μπορεί να γίνει η επανακκληση και η ασκηση μηδενίζεται.**

Η ασκηση μηδενίζεται όταν ο σκυλος επιστρεψει στο χειριστη του πριν του δωσει την εντολη επανακκλησης.

Εάν ο σκυλος κανει τη σωστη θεση αλλα δεν ανταποκριθει στην επανακκληση (δυο εντολες) βαθμολογεται μεχρι 7 . Μια δευτερη εντολη ή σινιαλο με το χερι στην επανακκληση μειωνει τη βαθμολογια 2 μοναδες.

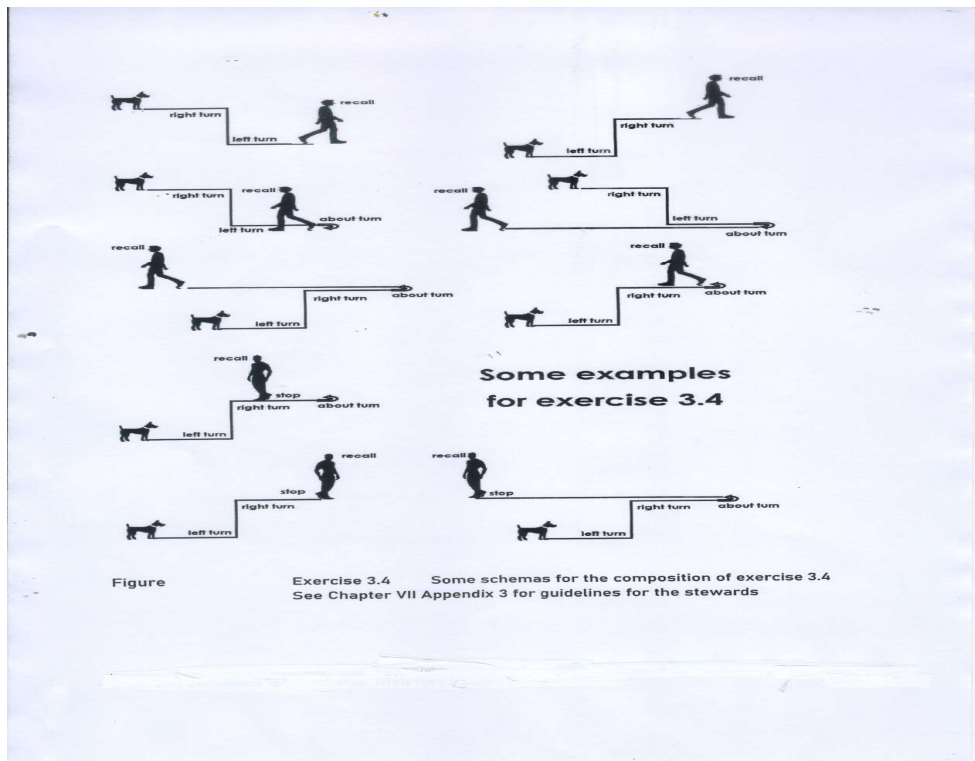
Όταν ενας σκυλος αξιολογεται προσοχη πρεπει να δινεται στις εκκινήσεις, στη πορεία πριν τις ακινητοποιήσεις, στην εκτέλεση των θεσεων και το πώς ο σκυλος συνδέεται με το χειριστη μετα τις ακινητοποιήσεις . Η πορεία πριν τις θεσεις θα πρεππει να είναι στον ιδιο ρυθμο όπως σε όλα τα μερη της πορείας (ασκ 3.3) για παραδειγμα μη μειωση ή αυξηση της ταχυτητας πριν τις ακινητοποιήσεις (ή μετα τις ακινητοποιήσεις).

Η κινήση , το αργο «ορθιος/κατσε/κατω», θεσεις που δεν είναι σωστες, κακη πορεία, αλλαγη βηματισμου, στρογγυλεμμενες γωνιες (και του χειριστη) και μη τηρηση της πορείας ή το να γυριζει ο χειριστης να κοιταξει το σκυλο είναι λαθη. Η μειωση για αυτά τα λαθη στη βαθμολογια είναι από 1-5.

Δεν επιτρεπονται επιπλεον εντολες στις θεσεις. Αυτο εχει σαν αποτελεσμα το μηδενισμο της ασκησης. Σινιαλο με το χερι , γλωσσα του σωματος στις εντολες «ορθιος/κατσε/κατω» και να κοιταξει πισω ο χειριστης προς το σκυλο είναι σοβααρα λαθη και θα μειωσουν σημαντικα τη βαθμολογια από 1-5 βαθμους αναλογα με την ενταση και τη διαρκεια και μπορεί να οδηγησει στην αποτυχια της θεσης.

Συνοψιζοντας:

- **Λαθος πρωτη θεση και σωστη δευτερη και σωστη επανακκληση μεχρι 7 βαθμους**
- **Μετακινήση πανω από ένα μηκος σωματος και σωστη δευτερη θεση και σωστη επανακκληση μεχρι 6 βαθμους**
- **Σταματημα στη θεση όταν εχει διανυσει 3 μηκη σωματος και σωστη δευτερη θεση και σωστη επανακκληση μεχρι 5 βαθμους**
- **Μη εκτέλεση της 1<sup>ης</sup> θεσης ( ο σκυλος συνεχιζει να κινειται χωρις να σταματησει μεσα στην αποσταση 3 μηκων σωματος) και σωστη επανακκληση ( αυτό σημαινει επανακκληση από διαφορετικο σημειο /πιο κοντινη αποσταση ) η ασκηση μηδενίζεται ακομη και αν η 2<sup>η</sup> θεση είναι καθ ολα σωστη**
- **Εάν οι δυο θεσεις είναι σωστες και η επανακκληση ανεπιτυχης μεχρι 7 βαθμους.**



Σχεδιαγράμμα: Άσκηση 3.4 Μερικά σχεδιαγράμματα για το περιεχόμενο της άσκησης. Βλ. Κεφάλαιο VII, Προσαρτημα 3 για συστάσεις στους Υπευθυνούς Στιβού

### ΑΣΚΗΣΗ 3.5 Επανακλήση με ορθίος και /ή κατσε και /ή κατω [Συντελεστής 3]

**Εντολές:** «κατω»-«μεινε»-«ελα»(3 φορές)-«ορθίος»-«κατσε»-«κατω»  
Φωνητικές εντολές πρέπει να χρησιμοποιηθούν σε όλα τα μέρη της άσκησης. Ταυτόχρονη χρήση χεριών με την φωνητική εντολή μπορεί να χρησιμοποιηθούν για την ακινητοποίηση. Ένα ή και τα δύο χέρια μπορούν να χρησιμοποιηθούν.

**Περιγραφή:** Η απόσταση για την επανακλήση είναι περίπου 30-35 μέτρα. Οι εναλλακτικές θέσεις για την ακινητοποίηση είναι «ορθίος», «κατσε», «κατω». Δύο από αυτές τις τρεις θέσεις επιλέγονται από τον κριτή. Οι επιλεγμένες θέσεις και η σειρά που θα γίνουν στον αγώνα γνωστοποιούνται για παράδειγμα στο πίνακα ανακοινώσεων ή όταν ξεκινά το επίπεδο 3.

Το σημείο αφετηρίας, το ένα τρίτο και τα δύο τρίτα της απόστασης είναι οριοθετημένα με κωνο ή μισές σφαίρες κτλ. Οι σημανσεις στο ένα τρίτο και τα δύο τρίτα θα πρέπει να είναι αρκετά εμφανείς για το χειριστή βαζοντάς κάποιο κωνο ή κάποιο άλλο σημάδι αλλά χωρίς να εμποδίζεται η πορεία του σκυλού. Αυτές οι σημανσεις δείχνουν τα σημεία στα οποία θα δοθεί η εντολή για την ακινητοποίηση (ορθίος/κατσε/κατω), η εντολή για ακινητοποίηση θα πρέπει να δοθεί όταν ο σκύλος βρίσκεται στο ίδιο επίπεδο με τις σημανσεις.

**Εκτέλεση:** Ο χειριστής δίνει την εντολή στο σκύλο να ξαπλώσει στο σημείο της αφετηρίας και περπατά περίπου 30-35 μέτρα στην κατεύθυνση που του έχει δοθεί και

–

κάνει αναστροφή ώστε να βλέπει το σκυλο. Με εντολή του Υπευθυνου Στιβου ο χειριστής καλεί το σκυλο στο μέρος του. Όταν ο σκυλος έχει διανυσει περιπου το ένα τρίτο της διαδρομης και έχει φτασει στο υψος της πρώτης σημανσης, ο χειριστής δίνει εντολή για ακινητοποίηση στη πρώτη επιλεγμένη θέση (ορθιος/κατσε/κατω) . Όταν του επιτραπεί από τον Υπευθυνο Στιβου (περιπου 3 δευτερολεπτα μετα) ο χειριστής ξανακαλεί το σκυλο. Αφου έχει διανυσει περιπου τα δυο τρίτα της διαδρομης και έχει έρθει στο υψος της δεύτερης σημανσης του δίνει την εντολή για τη δεύτερη ακινητοποίηση στην θέση που έχει επιλεχθεί (ορθιος/κατσε/κατω) . Στη συνέχεια μετα την δεύτερη ακινητοποίηση και μετα την άδεια του Υπευθυνου Στιβου ο χειριστής καλεί το σκυλο στη βασική θέση.

Ο χειριστής δίνει τις εντολες ακινητοποίησης με δική του πρωτοβουλια όταν ο σκυλος βρίσκεται στο υψος των σημανσεων , όλες οι υπολοιπες εντολες δινονται με την εντολή του Υπευθυνου Στιβου.

Όλες οι εντολες πρέπει να είναι φωνητικες και ξεκαθαρες. Οι φωνητικες εντολες μπορούν να συνδυαστουν ταυτοχρονα με κινήση των χεριων μονο στην ακινητοποίηση. Η κινήση των χεριων θα πρέπει να είναι ταυτοχρονη με τη φωνητικη εντολή να μην είναι παρατεταμένη και να υπερβαινει χρονικα τη φωνητικη εντολή.

Το ονομα του σκυλου μπορεί να συνδυαστεί με την εντολή επανακλήσης και δε θα πρέπει να δίνει την εντυπωση δυο εντολων.αλλα ονομα και εντολή θα πρέπει να είναι ένα ( μαζί το ένα μετα το άλλο) και να μην δίνει την εντυπωση δυο ξεχωριστων εντολων.

**Οδηγιες αξιολογησης:** Είναι πολύ σημαντικό ο σκυλος να ανταποκρινεται με διαθεση σε όλες τις εντολες επανακλήσης και να υπακουει στις εντολες ακινητοποίησης με ακριβεια. Ο σκυλος θα πρέπει να κινήθει με καλή ταχυτητα και να κρατήσει ένα χαρωπο τροχασμο. Αργή ή διστακτικη κινήση ή να προβλεπει ο σκυλος τις ακινητοποιησεις είναι λαθη. Μια πολύ αργή ή διστακτικη προσεγγιση μπορεί να προκαλέσει και μηδενισμο της άσκησης. Η φυλή και ο σωματοτυπος του σκυλου θα πρέπει να ληφθουν υποψη όταν αξιολογείται η ταχυτητα και η ακινητοποίηση. Ο σκυλος πρέπει να ξεκινήσει αμεσως με την εντολή επανακλήσης και να ξεκινήσει τις εντολες ακινητοποίησης επίσης αμεσως με τις εντολες.

Εάν χρειαστεί δεύτερη εντολή επανακλήσης ( είτε στην εκκίνηση είτε μετα τις ακινητοποιησεις) η βαθμολογια μειωνεται κατά 2 μοναδες. Μια τρίτη εντολή επανακλήσης στην αρχή ή στις ακινητοποιησεις όπως και συνολικα 5 εντολες επανακλήσης έχει σαν αποτελεσμα το μηδενισμο της άσκησης.

Εάν ο σκυλος κινήθει πανω από ένα μηκος σωματος πριν τη πρώτη εντολή επανακλήσης η άσκηση μηδενίζεται. Εάν ο σκυλος σταθεί ή κατσει ή μετακινήθει λιγοτερο από ένα μηκος σωματος πριν του δοθεί η εντολή επανακλήσης αξιολογείται μεχρι 8.

Όταν αξιολογείται η ακινητοποίηση μπορεί να υπάρξει κάποια επιεικεια /ανοχη στην αποσταση ακινητοποίησης για σκυλια γρηγορα ή βαρια σκυλια όχι όμως για αργα σκυλια. Ο σκυλος θα πρέπει να ξεκινά την ακινητοποίηση αμεσως μόλις του δοθεί η εντολή .

Ανεξαρτητα ποσο γρηγορος είναι ένας σκυλος , για να θεωρηθεί τελεια/ικανοποιητικη η ακριβης η ακινητοποίηση , δεν θα πρέπει να μετακινήθει πανω από ένα μηκος

–

σωματος από τη στιγμή της εντολής μέχρι την ακινητοποίηση. Ένα πιο αργό σκυλι θα πρέπει να μπορεί να πραγματοποιήσει την ακινητοποίηση με μεγαλύτερη ακριβεία. Βήματα μπροστα είναι σοβαρο λαθος και μειωνει τη βαθμολογια . Εάν ο σκυλος ολισθησει είναι εξ ισου λαθος και μειωνει τη βαθμολογια αναλογα.

Εάν μια ακινητοποίηση δεν μπορεί να επιτευχθεί μέσα σε τρία μηκη σωματος θεωρειται ότι ο σκυλος εχασε το σημειο ακινητοποιησης.

Εάν ο σκυλος δεν κανει μια θεση / ακινητοποιηση ( για παραδειγμα δεν σταματησει μεσα στο οριο των τριων μηκων σωματος περιπου) αξιολογεται μεχρι 7.

Εάν δεν υπαρξει προσπαθεια να σταματησει σε μια απο τις θεσεις αξιολογεται μεχρι 5 μοναδες. Εαν αποτυχει να σταματησει και στις δυο θεσεις τοτε η ασκηση μηδενιζεται.

Εάν ο σκυλος σταματησει μια φορα σε λαθος θεση ή ο σκυλος αλλαξει τη σωστη θεση η βαθμολογια μειωνεται κατά δυο μοναδες με τη προϋποθεση ότι κατά τα αλλα η ακινητοποιηση ηταν τελεια . Εάν καμια από τις θεσεις δεν είναι σωστη τοτε η ασκηση μηδενιζεται.

**ΑΣΚΗΣΗ 3.6 Αποστολη με κατευθυνσεις, κατω και επανακληση [Συντελεστης 4]**  
Ταυτοχρονη κινηση με τη χερια και φωνητικη εντολη επιτρεπεται όταν ο σκυλος είναι σε αποσταση όπως στις εντολες «ορθιος», «κατω».

**Εντολες:** «εμπρος»-«ορθιος»-«δεξια/αριστερα»-(«ορθιος»)-«κατω»-«ελα»

**Περιγραφη:** Ενας κυκλος ακτινας 2 μετρων (διαμετρου 4 μετρων) τοποθετειται δεκα μετρα από το σημειο αφετηριας δηλ το κεντρο του κυκλου να απεχει περιπου 10 μετρα από το σημειο εκκινησης. Δεν θα πρεπει να υπαρχει σημανση στο κεντρο του κυκλου. Η περιμετρος του κυκλου (περιπου 12,6 μετρα) θα πρεπει να είναι ορατη οριοθετωντας την σε τουλαχιστον 8 σημεια (με κομματακια ταινias ή κιμωλια) ή οριοθετωντας ολοκληρη τη περιμετρο. Ο σκοπος αυτης της σημανσης είναι να βοηθησει το χειριστη και το κριτη να εκτιμησει εάν ο σκυλος βρισκεται εντος των οριων του κυκλου ή εκτος. Η σημανση του κυκλου δεν θα πρεπει να ειναι εμφανης στο σκυλο. Πιο συγκεκριμενα εάν οριοθετηθει το συνολο της περιμετρου του κυκλου, η αντιθεση με τον περβαλλοντα χωρα θα πρεπει να είναι αμυδρα εμφανης. Εμφανη κορδονια , каработпано, πλαστικοι σωληνες τα οποια είναι ορατα και μπορεί ο σκυλος να τα εντοπισει, δεν επιτρεπονται.

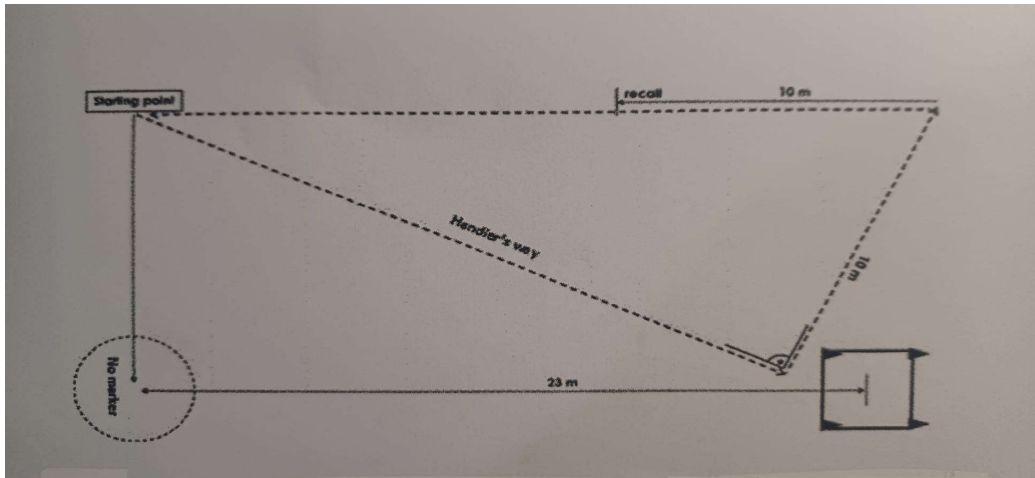
Ένα τετραγωνο 3X3 μετρα τοποθετειται 25 μετρα από το σημειο αφετηριας και περιπου 23 μετρα από το κεντρο του κυκλου. αυτές οι μετρησεις αφορουν το κεντρο του τετραγωνου. Κωνοι (υψους 10-15 εκ) οριοθετουν τις γωνιες του τετραγωνου. Εμφανεις γραμμες (ταινια, κιμωλια, каработпано) ενωνουν τους κωνους από την εξωτερικη τους πλευρα.( Βλεπε Κεφαλαιο VII Προσαρτημα 5).

Η γωνια της γραμμης μεταξυ του σημειου αφετηριας και το κεντρο του κυκλου και της γραμμης από το κεντρο του κυκλου στο το κεντρο του τετραγωνου πρεπει να σχηματιζει ορθη γωνια 90° . Βλεπε σχεδιαγραμματα ασκηση 6 του επιπεδου 3.

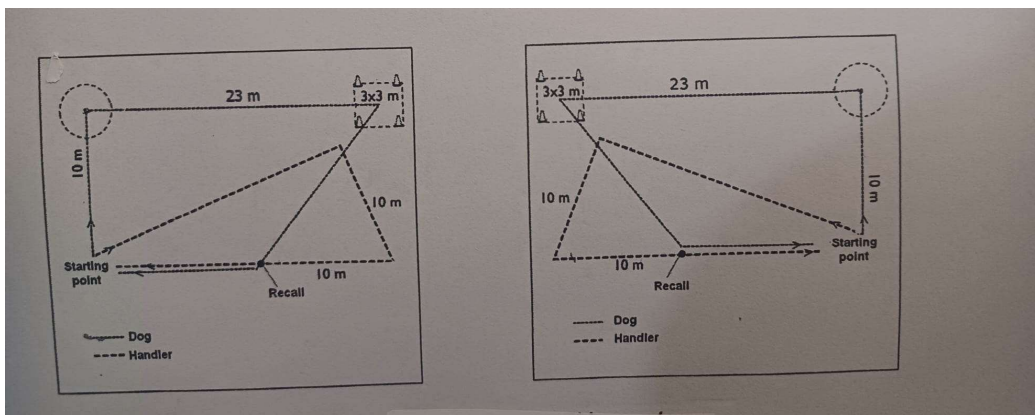
-

Τα ορια του τετραγωνου και η περιμετρος του κυκλου θα πρεπει να απεχουν απο τα ορια του στιβου περιπου 3 μετρα.

Θα πρεπει να εξασφαλιστει οτι δεν ειναι δυνατον να γινει διπλος χειρισμος ιδιαιτερα σε αγωνες καταταξης οπως πρωταθληματα. Βλ. σχεδιαγραμματα πιο κατω ασκ 3.6



Σχεδιαγραμμα 1 ασκηση 3.6 βλεπε Κεφαλαιο VII Προσαρτημα 5 για λεπτομεριες συνθεσης τετραγωνου



Σχεδιαγραμμα 2 ασκηση 3.6 τοποθετηση στο χωρο και πορειες

**Εκτελεση:** Πριν την εναρξη της ασκησης , ο χειριστης θα πρεπει να ενημερωσει το κριτη εαν θα δωσει εντολη στο σκυλο πρωτα «ορθιος» και μετα «κατω» ή «κατω κατ ευθειαν» στο τετραγωνο.

Ο χειριστης στελνει το σκυλο στο κυκλο και του δινει εντολη να σταθει «ορθιος» μεσα σε αυτον. Απο το κυκλο ο σκυλος στελνεται στο τετραγωνο και του δινεται η εντολη να σταθει «ορθιος» και μετα «κατω» ή «κατ ευθειαν κατω». Ο χειριστης κατευνεται προς το σκυλο και αφου εχει στριψει δυο φορες καλει το σκυλο απο το τετραγωνο διπλα του και συνεχιζει την πορεια μεχρι το σημειο αφετηριας οπου και σταματα.

–

Ο σκυλος πρέπει να ακολουθησει τις εντολες για παραδειγμα εάν η εντολη «ορθιος» στο κυκλο και η εντολη «ορθιος» στο τετραγωνο δοθουν, θα πρέπει να εκτελεστον , εάν δοθει η εντολη στο τετραγωνο «κατω απευθειας» , το κατω θα πρέπει να είναι αμεσο. Ο σκυλος δεν θα πρέπει να σταματησει από μονος του ή να κανει από μονος του κατω χωρις τις αναλογες εντολες. Ο βαθμος μειωνεται όταν ο σκυλος αυτενεργει.

Όταν ο χειριστης δινει την εντολη να στειλει το σκυλο στο κυκλο και να μεινει ορθιος , αναλογα με τη θεση που εχει λαβει ο σκυλος στο κυκλο , ο χειριστης εχει την επιλογη να στειλει το σκυλο στο τετραγωνο ή μπορεί να διορθωσει το σκυλο που είναι στα ορια του κυκλου.

Εάν ο σκυλος εχει σταθει στα ορια , ο χειριστης μπορεί να στειλει το σκυλο στο τετραγωνο αλλα ο βαθμος θα μειωθει. Ο χειριστης μπορεί να διορθωσει το σκυλο ώστε να είναι μεσα στο κυκλο εάν στεκεται στα ορια. Είναι επιλογη του χειριστη.

Εάν ο σκυλος είναι εντελως εξω από τα ορια του κυκλου, ο χειριστης θα πρέπει να διορθωσει (**εστω και ένα ποδι μεσα στο κυκλο**) αλλιως η ασκηση μηδενιζεται.

Εφοσον ο σκυλος εχει σταθει 3-4 δευτερολεπτα (μεσα στο κυκλο ή στο οριο του) με εντολη του Υπευθυνου Στιβου κατευθυνει το σκυλο στο 3Χ3 τετραγωνο .

Εάν ο χειριστης εχει τη προθεση να ανακατεθουνει το σκυλο στο κυκλο θα πρέπει να το κανει πριν την εντολη του Υπευθυνου Στιβου να στειλει το σκυλο στο τετραγωνο δηλαδη πριν εκπνευσουν τα 3-4 δευτερολεπτα.

Ο σκυλος θα πρέπει να κινηθει σε μια νοητη ευθεια στο κυκλο και στο τετραγωνο και να μπει στο τετραγωνο από μπροστα.

Όταν ο σκυλος φτασει στο τετραγωνο , ο χειριστης δινει την εντολη στο σκυλο να σταθει ορθιος μεσα στο τετραγωνο και μετα να κανει κατω ή να κανει κατω απ ευθειας. Εάν ο σκυλος κανει πρωτα ορθιος , θα πρέπει να είναι μια καθαρη και σταθερη θεση για 3 δευτερολεπτα περιπου και μετα δινεται η εντολη για κατω. Ο χειριστης δινει τις εντολες για «ορθιος» και/ ή «κατω» από μονος του.

Εάν ο σκυλος στη διαδρομη του προς το τετραγωνο σταματησει κοντα ή στο οριο του τετραγωνου, με εντολη ή από μονος του, θα πρέπει να του δοθει νεα εντολη να παει στο τετραγωνο. Μια νεα εντολη «ορθιος» πρέπει να δοθει πριν από την εντολη «κατω» ή «απ ευθειας κατω».

Όταν του δοθει αδεια, ο χειριστης περπαταει προς το σκυλο. Όταν ο χειριστης εχει φτασει σε αποσταση περιπου 2 μετρα από το σκυλο ( παρολα αυτά ο χειριστης δεν κατευθυνεται μεσα στο τετραγωνο) του δινεται η εντολη να στριψει (90°) και μετα από περιπου 10 μετρα να στριψει εκ νεου και να κατευθυνθει προς το σημειο αφετηριας. Μετα απο αλλα 10 μετρα περιπου με εντολη του Υπευθυνου Στιβου, ο χειριστης καλει το σκυλο διπλα του ενώ ακομη συνεχιζει να κατευθυνεται προς το σημειο αφετηριας. Αφου εχει φτασει στο σημειο αφετηριας δινεται η εντολη στο χειριστη να σταματησει.

Για να αποφεχθει η μειωση βαθμων από επιπλεον εντολες ο χειριστης δεν θα πρέπει να χρησιμοποιησει παραπανω από εξι εντολες κατά τη διαρκεια της ασκησης, μια εκ των οποιων θα πρέπει να είναι το «ορθιος» στο τετραγωνο. Εναλλακτικα ο χειριστης μπορεί να δωσει εντολη στο σκυλο να κανει «απ ευθειας κατω» στο τετραγωνο και με αυτό το τροπο να εχει χρησιμοποιησει πεντε εντολες.

–

Ενδείξεις με τα χέρια μπορούν να δοθούν ταυτόχρονα με τις φωνητικές εντολές όταν ο σκυλος είναι σε απόσταση. Η επανακλήση από το τετραγωνο μπορεί να συνοδεύεται από μια ελαφριά συντομή στροφή του κεφαλιού του χειριστή.

Για όλες τις άλλες εντολές εκτός από το «ορθιος», το «κατω» και για διορθώσεις, χρειάζεται εντολή από τον Υπευθυνο Στιβου.

**Οδηγίες αξιολόγησης :** Εμφαση δίνεται στη διαθεση του σκυλου να εκτελεσει τις εντολές, στο ρυθμο και στις ευθείες διαδρομές που ακολουθεί.

Η υποδείξη κατευθυσων στο σκυλο (για τον κυκλο η το τετραγωνο) ή το αγγιγμα στο σημειο αφετηριας (ακομα και πριν την εναρξη της ασκησης) μπορεί να οδηγησει σε αποτυχια της ασκησης. Ενα αγγιγμα με το χερι επιτρεπεται πριν την εναρξη της ασκησης αλλα αυτό σημαινει ότι ο σκυλος θα ακουμπησει το χειριστή και όχι το αντιστροφο αλλιως θα θεωρηθει ότι δειχνει στο σκυλο κατευθυσεις. Βλ. γενικες οδηγίες § 20 & 53.

Εάν ο χειριστής κινηθεί ( κάνει βήματα προς οποιαδήποτε κατευθυνση) ενώ δίνει εντολές έχει σαν αποτελεσμα η ασκηση να μηδενιστει. Εαν υπαρχει εντονη κινηση με το σωμα από το χειριστή δεν αξιολογείται παραπανω από 8.

Οι ενδείξεις με τα χέρια επιτρεπονται όταν είναι να κατευθυνθει ή ανακατευθυνθει ο σκυλος . Ενδειξη με το χερι όταν ο σκυλος είναι διπλα στο χειριστή μπορεί να μειώσει τη βαθμολογια 2 βαθμους.

Εάν ο σκυλος κινείται αργα ή πολύ αργα αξιολογείται μεχρι 6-7.

Εάν ο σκυλος αυτενεργει ο βαθμος μειωνεται. Εάν ο σκυλος σταματησει στη διαδρομη του για το τετραγωνο ή εάν ο σκυλος σταματησει και κανει «κατω» στο τετραγωνο χωρις εντολη η βαθμολογια μειωνεται κατά 3 βαθμους.

Η βαθμολογια μειωνεται εάν ο χειριστής χρησιμοποιησει πανω από 6 εντολές (συμπεριλαμβανομενης και του ορθιος) / πανω απο 5 (όταν έχει απ ευθείας κατω στο τετραγωνο) . Η μειωση για κάθε επιπλεον εντολη για να δοθει κατευθυνση /ή ανακατευθυνση εξαρταται από την δυναμη και τη ενταση της εντολης καθως και τη θεληση του σκυλου να εκτελεσει τις εντολές για αυτό το λογο η βαθμολογια μειωνεται από 1-2 βαθμους ανα εντολη.

## **Ο κυκλος**

Αναλογα με τη θεση του σκυλου μετα την ακινητοποιηση στο κυκλο ( μεσα/ εξω /στα ορια), ο χειριστής μπορεί να ξανατοποθετησει το σκυλο στο κυκλο ή να τον στείλει απ ευθείας στο τετραγωνο.

Εάν ο σκυλος είναι εντελως εξω από το κυκλο είναι υποχρεωτικο ο χειριστής να τον τοποθετησει μεσα στο κυκλο με νεα εντολη (**ή τουλαχιστον ένα ποδι μεσα**).

Εάν ο σκυλος σταθει στο οριο του κυκλου η επανατοποθετηση είναι επιλογη του χειριστή.

- Εάν ο σκυλος είναι ολος **μεσα** στο τετραγωνο η βαθμολογια δεν μειωνεται [λογω του σημειου] της τοποθετησης του
- Εάν ο σκυλος παρει θεση **στα ορια** του κυκλου , η βαθμολογια μειωνεται από ½-3 αναλογα με τη θεση του σκυλου
- **Τρια ποδια μεσα** μεγιστο 9 βαθμοι
- **Τρια ποδια εξω** από τα ορια του κυκλου ( ένα ποδι μεσα) μεγιστο 7 βαθμοι. Ο χειριστης εχει τη δυνατοτητα να ανακατευθυνει το σκυλο και εάν ο σκυλος υπακουσει και μπει ολοκληρος στο κυκλο, η βαθμολογια μειωνεται κατά 2 βαθμους: ένας για την επανατοποθετηση και ένας για την εντολη ακινητοποιησης.
- Εάν ο σκυλος είναι εντελως εξω από τα ορια του κυκλου, ο χειριστης **πρεπει** να ξαναστειλει το σκυλο στο κυκλο. Εαν η επανατοποθετηση είναι επιτυχης με μια εντολη κατευθυνσης στο κυκλο και μια εντολη για ακινητοποιηση ορθιος, ο βαθμος μειωνεται κατά 2 βαθμους.  
Εάν δοθει και δευτερη εντολη επανατοποθετησης και ακινητοποιησης η βαθμολογια μειωνεται για περαιτερω 2 βαθμους.
- Ενας σκυλος που κανει κατσε ή κατω **μεσα** στο κυκλο ( με εντολη) δεν θα πρεπει να αξιολογηθει παραπανω από 8. Εαν αυτενεργησει αξιολογεται μεχρι 7 βαθμους.
- Εάν ο σκυλος κανει κατσε ή κατω **εξω** από το κυκλο η ασκηση μηδενιζεται.
- Εάν ο σκυλος κατσει ή κανει κατω πανω στο οριο του κυκλου, πρεπει να του δοθει νεα εντολη για να τοποθετηθει ορθιος μεσα στο κυκλο και τοτε αξιολογεται μεχρι 6 βαθμους.

## Το τετραγωνο

Εάν ο σκυλος μπει στο τετραγωνο από το πλαι ή από πισω η βαθμολογια μειωνεται κατά ½ - 1.

Εάν ο σκυλος κατσει ή κανει κατω εξω από το τετραγωνο , ο χειριστης δεν μπορει να τον ξαναστειλει και η ασκηση μηδενιζεται. Για να είναι η ασκηση επαρκης για αξιολογηση θα πρεπει ο σκυλος να είναι ολος μεσα στο τετραγωνο. Παρολα αυτά η ουρα δεν χρειαζεται να είναι μεσα στο οριο του τετραγωνου.

Εάν ο σκυλος ακινητοποιηθει με εντολη και σταματησει κοντα στο τετραγωνο ή στο οριο και ο σκυλος πρέπει να μπει στο τετραγωνο πρεπει να δοθει νεα εντολη «ορθιος» πριν από την εντολη «κατω» μεσα στο τετραγωνο με την προυποθεση ότι εχει επιλεχθει στην ασκηση να δοθει πρωτα η εντολη ορθιος και μετα κατω στο τετραγωνο. Η μειωση στη βαθμολογια είναι 2 μοναδες εάν ο σκυλος εκτελεσει τις εντολες γρηγορα και οι θεσεις είναι ξεκαθαρες.

Σε σκυλο που του εχει δοθει η εντολη απ ευθειας κατω και πρεπει να ακινητοποιηθει (πχ εξω από το τετραγωνο) και να ξανασταλει στο τετραγωνο, η μειωση είναι επισης 2 μοναδες, για τις επιπλέον εντολες που δοθηκαν για ακινητοποιηση στο ορθιος και για την επαναπροστολη .

Εάν ο σκυλος παρει τη λαθος θεση (με εντολη) στο τετραγωνο , η μειωση της βαθμολογιας είναι 2 μοναδες και εάν η θεση ορθιος δεν είναι ξεκαθαρη και σταθερη ή πολυ συντομη, η βαθμολογια μειωνεται κατά 1-2 μοναδες.

–

Εάν ο σκυλος παρει τη λαθος θεση αυτενεργωντας η βαθμολογια μειωνεται κατά 3 μοναδες.

Η ασκηση μηδενιζεται εάν ο σκυλος σηκωθει ή κατσει ή σταθει ορθιος πριν από τη δευτερη στροφη του χειριστη. Εάν ο σκυλος σηκωθει (κατσει ή σταθει ορθιος) αφου ο χειριστης εχει κανει τη δευτερη στροφη πριν τον καλεσει, αξιολογεται μεχρι 7. Εάν ο σκυλος κινηθει ή συρθει στο τετραγωνο χωρις να σηκωθει η βαθμολογια μειωνεται 2-3 μοναδες. Εάν κινηθει ή περασει τα ορια του τετραγωνου πριν ο χειριστης τον καλεσει διπλα του η ασκηση μηδενιζεται. Εάν παρολα αυτά ο σκυλος προβλεπει την εντολη επανακλησης και ξεκινησει λιγο πριν την εντολη του χειριστη πχ με την εντολη του Υπευθυνου Στιβου για επανακληση, η βαθμολογια μειωνεται κατά 2-3 μοναδες. Σε δευτερη εντολη για «επανακληση», δευτερη εντολη για «ορθιος» (και στο κυκλο και στο τετραγωνο) ή δευτερη εντολη για «κατω» η βαθμολογια μειωνεται κατά 2 μοναδες σε κάθε νεα εντολη. Η ασκηση μηδενιζεται εάν μια από αυτές τις εντολες δοθει τριτη φορα.

### ΑΣΚΗΣΗ 3.7 Κατευθυνομενη επαναφορα

[Συντελεστης 3]

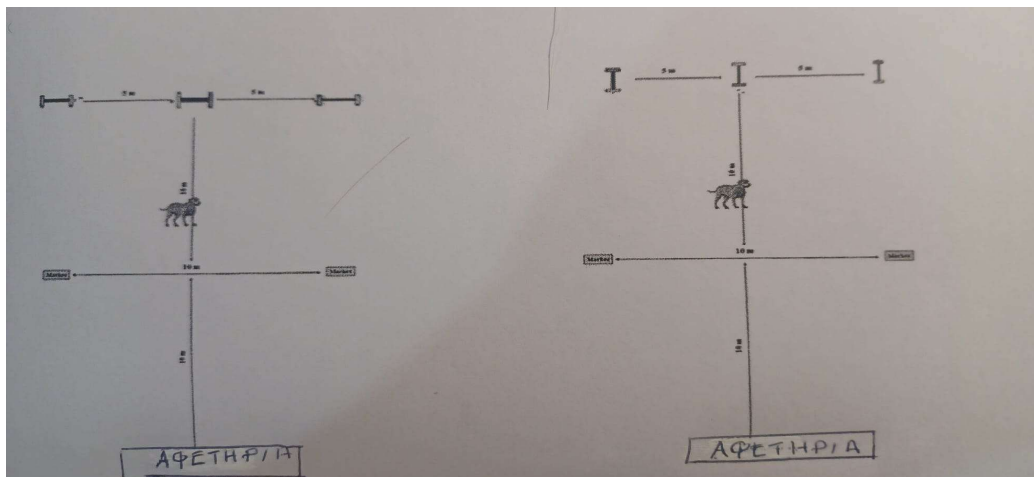
**Εντολες:** «εμπρος»-«ορθιος»-«αριστερα/δεξια/μεση»-«φερτο»-«αστο»

Ταυτοχρονη ενδειξη με τα χερια επιπλεον της φωνητικης εντολης είναι επιτρεπτη όταν δινονται κατευθυνσεις στο σκυλο. **Για το μεσαιο βαρακι, μπορούν να χρησιμοποιηθουν και τα δυο χερια βαζοντας τα μπροστα μαζι δειχνοντας προς το μερος του όπως επισης και ένα νευμα με το κεφαλι επιτρεπεται.**

**Περιγραφη:** Τρια ξυλινα βαρακια τοποθετουνται στη σειρα σε αποσταση 5 μετρων μεταξύ τους ετσι ώστε να μπορεί να είναι ευδιακριτα. Ποιο βαρακι θα πρεπει να περισυλεχθει καθοριζεται από μυστικη κληρωση. Το βαρακι που πρεπει να περισυλλεχθει μπορεί να είναι οποιοδηποτε απο τα τρια :αριστερο, μεσαιο ή δεξι.

Το σημειο αφετηριας είναι περιπου 20 μετρα από το μεσαιο βαρακι. Δημιουργειται ένα νοητο τμημα γραμμης παραλληλης με τη γραμμη τοποθετησης στα βαρακια, περιπου δεκα μετρα από το σημειο αφετηριας και δεκα μετρα από τη γραμμη με τα βαρακια. Η νοητη αυτη γραμμη οριοθετειται με δυο διακριτικες σημανσεις που απεχουν δεκα μετρα η μια από την άλλη (δυο κομματια ταινιας ((10-20 εκατοστα), κιμωλια, μικροι κωνοι ή μισες σφαιρες, ή κομματι από σωληνες (10-20 εκατοστα) κτλ). Οι σημανσεις θα πρεπει να είναι ορατες στο κριτη και στο χειριστη αλλα τετοιες ώστε να μην εμποδιζουν το σκυλο / να μην του είναι αντιληπτες.

Ο Υπευθυνος Στιβου τοποθετει τα τρια βαρακια. Τοποθετουνται παντα με την ιδια σειρα (από αριστερα στα δεξια ή δεξια προς αριστερα) και παντα στην ιδια διαταξη (οριζοντια ή καθετα) για ολους τους διαγωνιζομενους του επιπεδου 3. Τα βαρακια θα πρεπει να τοποθετουνται τουλαχιστον 3 μετρα από τα ορια του στιβου. Βλεπε σχεδιαγραμμα πιο κατω.



Σχεδιαγράμμα ασκήση 3.7 Τα βαρακιά μπορούν να τοποθετηθούν οριζοντία ή καθετά και τουλάχιστον τρία μέτρα από τα όρια του στίβου

**Εκτέλεση :** Ο χειριστής και ο σκυλος στεκονται στο σημείο αφετηριας κοιτωντας προς το μεσαιο βαρακι σε αποσταση 20 μετρα. Η εναρξη της ασκησης ανακοινωνεται. Ο Υπευθυνος Στιβου τοποθετει τα βαρακια όπως περιγραφηκε πιο πανω για ολους τους διαγωνιζομενους από την ίδια κατευθυνση. Ο χειριστής στελνει το σκυλο προς το μεσαιο βαρακι και όταν εχει περασει τη νοητη γραμμη των δεκα μετρων του δινει εντολη να ακινητοποιηθει στο ορθιος. Ο χειριστής μπορεί να δώσει την εντολη για ακινητοποιηση οποιαδηποτε στιγμή μετα τα δεκα μετρα. **Ο σκυλος πρέπει να σταματησει πριν περασει τη γραμμη με τα βαρακια.** Εάν ο σκυλος σταματησει πριν τα δεκα μετρα πρεπει να του ξαναδοθει εντολη να περασει τα δεκα μετρα. Αυτό μειωνει τη βαθμολογια.

**Όταν ο σκυλος εχει ακινητοποιηθει στο ορθιος περιπου 3 δευτερολεπτα, ο** χειριστής ενημερωνεται ποιο βαρακι (««δεξι/ αριστερο/ μεσαιο».....εντολη») πρεπει να φερε πισω δινοντας την εντολη . Ο σκυλος πρεπει να συλλεξει και να επαναφερει το βαρακι σωστα. **Η εντολη για κατευθυνση του χειριστη** («αριστερο/ δεξι/ μεσαιο») και η εντολη επαναφορας («φερτο») θα πρεπει να δοθουν μαζί χωρις κενο στο ενδιαμεσο αλλιως η καθυστερημενη εντολη επαναφορας θα θεωρηθει ως δευτερη εντολη.

**Οδηγιες αξιολογησης :** Εμφαση θα πρεπει να δοθει στη διαθεση του σκυλου να επαναφερει το βαρακι , να υπακουσει στις εντολες κατευθυνσης και ακινητοποιησης καθώς και στο ρυθμο του σκυλου **να τρεξει σε λογικη ευθεια μπροστα πριν από την εντολη ακινητοποιησης και να παρει το συντομοτερο δρομο για την επαναφορα του σωστου αντικειμενου.**

Οι ενδειξεις για κατευθυνση ή αγγιγμα του σκυλου στο σημείο αφετηριας μπορεί να οδηγησει στο μηδενισμο της ακησης .**(βλεπε γενικες οδηγιες §20 &53 αγγιγμα χειριου).**

Ο σκυλος θα πρεπει να επιδειξει καλη και σταθερη ταχυτητα , το λιγοτερο ένα χαρωπο τροχασμο. Αργη ή διστακτικη διαθεση του σκυλου μπορεί να μειωση τη βαθμολογια από 1-5 βαθμους. Η φυλη και σωματικη διαπλαση θα πρεπει να ληφθει υποψη όταν αξιολογεται η ταχυτητα.

–

Εάν ο σκυλος προβλεπεί τις εντολές ή μείωση είναι από 1-3 βαθμούς. Εάν αυτενεργεί η μείωση είναι 3 βαθμοί.

Για να θεωρηθεί η άσκηση επαρκής θα πρέπει ο σκυλος να έχει σταθεί ανάμεσα στη νοητή γραμμή (να έχει περάσει τα δέκα μέτρα) και το μεσαίο βαρακι πριν σταλεί για την επαναφορά.

Εάν ο σκυλος σταματήσει μόνος του αξιολογείται με 7.

**Εάν δοθεί στο σκυλο εντολή να σταματήσει και χρειαστεί να του ξαναδοθεί εντολή διορθωσης αξιολογείται μέχρι 8 βαθμούς. Εάν ο σκυλος ακινητοποιηθεί πιο νωρίς και χρειαστεί να τον ξαναστείλει ο χειριστής ώστε να περάσει τα δέκα μέτρα αξιολογείται μέχρι 8 βαθμούς.**

Εάν ο σκυλος πάρει τη λάθος θέση, αλλάξει θέση, ή μετακινηθεί από τη θέση του μετά την εντολή ακινητοποίησης (το πολύ ένα μήκος σώματος) πριν σταματήσει, αξιολογείται μέχρι 8 βαθμούς.

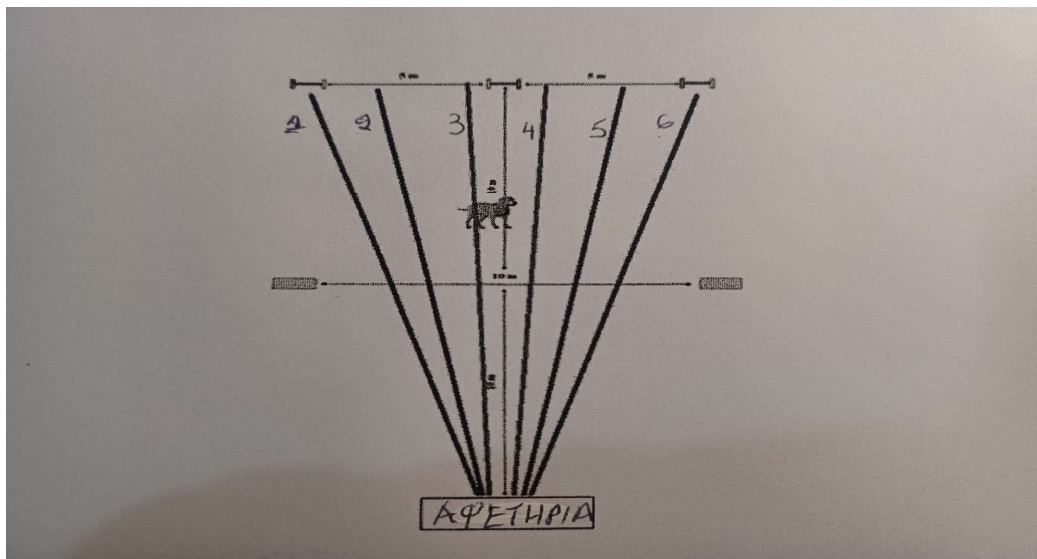
**Εάν ο σκυλος χρειαστεί περίπου 3 μήκη σώματος για να σταματήσει αξιολογείται με 7 βαθμούς. Εάν δεν σταματήσει καθόλου η άσκηση μηδενίζεται.**

Ο σκυλος πρέπει να παραμείνει στη θέση του (ορθός) μέχρι να του δοθεί η εντολή από το χειριστή για επαναφορά. Εάν ο σκυλος ξεκινήσει νωρίτερα από το σημείο ακινητοποίησης χωρίς εντολή η βαθμολογία μειώνεται κατά 2-3 μονάδες. Αυτό μπορεί να μηδενίσει τελειώς την άσκηση εάν ο σκυλος ξεκινήσει πολύ νωρίτερα πχ πριν και από την εντολή του Υπευθύνου Στιβού.

**Εάν ο σκυλος μετακινηθεί ξεκαθαρα περισσότερο από ένα μήκος σώματος στη θέση ορθός αφού ήδη έχει ακινητοποιηθεί μια φορά, πριν του δοθεί η εντολή για κατευθυνση /επαναφορά, η άσκηση μηδενίζεται.**

Εάν ο σκυλος πάει ξεκαθαρα στο λάθος βαρακι και ο χειριστής τον σταματήσει, τον ξαναστείλει στο σωστό και ο σκυλος φέρει το σωστό, αξιολογείται μέχρι 7. Εάν ο σκυλος επανακατευθυνθεί από τη λάθος κατευθυνση χωρίς ακινητοποίηση, η βαθμολογία μειώνεται κατά 1-2 μονάδες.

Η μείωση για κάθε επιπλέον εντολή για να στείλει ή να ξαναστείλει το σκυλο εξαρτάται από την ένταση και τη θέληση του σκυλου να υπακούσει εντολές. Μπορεί η μείωση να είναι 1-2 βαθμοί ανά εντολή. Η μείωση για κάθε επιπλέον εντολή θα πρέπει να συναδεί με τις γενικές οδηγίες. Εάν η διαδρομή του σκυλου δεν είναι σε λογική ευθεία γραμμή η βαθμολογία μειώνεται ½-2 μονάδες.



Σχεδιαγράμμα ασκήση 3.7 Οι διαδρομες του σκυλου.Η περιοχή μεταξύ του 3 και 4 είναι μια καλή διαδρομη για το σκυλο, η περιοχή μεταξύ των 2 και 5 μειωνουν τη βαθμολογια ½-1 βαθμους και η περιοχή μεταξύ 1 και 6 μειωνουν τη βαθμολογια από 1-1 ½ βαθμους. Εάν υπαρχει αβεβαιοτητα, ελιγμοι, ή εντονη προσηλωση σε μια κατευθυνση η μειωση μπορει να είναι από 1 ½ -2.

Η ασκήση μηδενιζεται εάν ο σκυλος περασει τη γραμμη με τα βαρακια πριν του δοθει η εντολη για επαναφορα εξαιτιας μιας καθυστερημενης ακινητοποιησης στην εντολη ή επειδη αγνοησε την εντολη ακινητοποιησης .

Η ασκήση μηδενιζεται εάν φερει το λαθος βαρακι ή στο τελος δεν αφησει το βαρακι στην εντολη «αστο».

Για τη πτωση από το στομα ή το μασημα ή το δαγκωμα στο βαρακι βλεπτε γενικες οδηγιες για αξιολογηση.

### **ΑΣΚΗΣΗ 3.8** Αποστολη γυρω από κωνους /βαρελι, ακινητοποιηση, επαναφορα και αλμα [Συντελεστης 4]

**Εντολες:** «γυρω»-«ορθιος/κατσε/κατω»-«αριστερα/δεξια+επαναφορα»-«αλμα»-«αστο» («διπλα»)

***Ταυτοχρονη ενδειξη με τα χερια και τη φωνητικη εντολη είναι αποδεκτο όταν δινεται κατευθυνση για την επαναφορα (δεξια/αριστερα) στο βαρακι. Καμια ενδειξη με το χερι στην εντολη για το αλμα. Για την ακινητοποιηση και τα δυο χερια μπορουν να χρησιμοποιηθουν.***

**Περιγραφη:** Πριν ξεκινήσει ο αγωνας , ο κριτης θα ενημερωσει ποια θεση θα παρει ο σκυλος (κατσε/κατω/ορθιος) όταν γυρναι στο χειριστη. Η θεση είναι η ίδια για ολους τους διαγωνιζομενους.

–

Δυο εμπόδια τοποθετούνται σε απόσταση 5 μέτρα το ένα από το άλλο ( ένα ανοικτό με μια μπάρα και ένα κλειστό με σανίδες). Το ύψος των εμποδίων θα πρέπει να μπορεί να προσαρμόζεται περίπου στο ύψος της ωμοπλάτης του σκυλού και όχι περισσότερο από 60 εκατοστά. Μια ομάδα κωνών (3-6) ή ένα βαρέλι ( και τα δυο 40-50 εκατοστά ύψος) τοποθετούνται σε μια απόσταση περίπου 15 μέτρα από την νοητή ευθεία ανάμεσα στα δυο εμπόδια.

Η αποτυπώση της άσκησης βρίσκεται κατωτέρω και η αποτυπώση των κωνών στο Κεφάλαιο VII Προσαρτήμα 4.1. Σε πρωταθλήματα , διεθνείς αγώνες και αγώνες κατατάξης χρησιμοποιούνται μόνο κωνοί.

Ο σκυλος δεν θα πρέπει να δει τη τοποθέτηση των κωνών ή του βαρελιού για αυτό και θα πρέπει να έχουν τοποθετηθεί πριν ο χειριστής πάρει τη θέση του στο σημείο αφετηρίας.

Πριν τον αγώνα ή την έναρξη του επιπέδου 3 ή της άσκησης , ο χειριστής (ή ο Υπευθυνός Στιβού ή ο κριτής) θα πρέπει να τραβήξει κληρο από ποια κατεύθυνση (δεξιά/αριστερά) θα πρέπει ο σκυλος να περισυλλέξει το βαράκι πετώντας το αντίστοιχο εμπόδιο. Έτσι λοιπόν καθορίζεται ποιο θα είναι το εμπόδιο, το ανοικτό ή το κλειστό. Η κλήρωση μπορεί να γίνει και ηλεκτρονικά μέσω ηλεκτρονικού υπολογιστή πριν τον αγώνα /επίπεδο 3. Σε αυτό το στάδιο δεν γνωστοποιείται στο χειριστή ποιο εμπόδιο θα πρέπει να κάνει, παρά μόνο αφού ο σκυλος έχει κάνει τους κωνούς και έχει σταματήσει στην επιλεγμένη θέση (κατω/κατσε/ορθός) τότε του ανακοινώνεται ποιο βαράκι (αριστερό /δεξιο) θα πρέπει να επαναφέρει και συνεπώς ποιο εμπόδιο να κάνει (ανοικτό/κλειστό). Ο Υπευθυνός Στιβού λέει «αριστερό/δεξί», «ανοικτό/κλειστό».....εντολή».

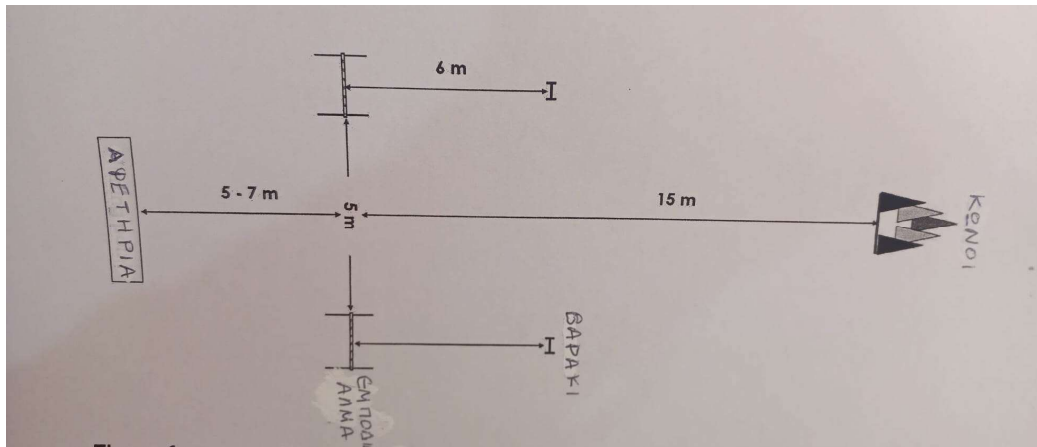
Τα βαράκια θα πρέπει να τοποθετούνται με την ίδια σειρά πάντα (από δεξιά στα αριστερά ή από αριστερά στα δεξιά) σε ένα αγώνα ανεξαρτήτως ποιο βαράκι θα περισυλλεχθεί.

Το σημείο αφετηρίας επιλέγεται από το χειριστή καππού ανάμεσα στα 5-7 μέτρα μπροστά από τη νοητή ευθεία που συνεδρεί τα δυο εμπόδια. Τα βαράκια τοποθετούνται στα 6 μέτρα από τα εμπόδια. Βλέπε σχεδιαγράμμα.

Θα πρέπει να είναι διαθέσιμα βαράκια τριών διαφορετικών μεγεθών κατάλληλα για τις διαφορετικές φυλές. Το βάρος του μεγαλύτερου δεν θα πρέπει να υπερβαίνει τα 450 γραμμάρια. Η επιλογή μεγεθών στα βαράκια θα πρέπει να είναι αναλογία του μεγεθών του σκυλού αλλά ο χειριστής είναι ελεύθερος να διαλέξει οποιο μέγεθος επιθυμεί.

Τα σχεδιαγράμματα για τη προτεινόμενη κατασκευή των εμποδίων βρίσκονται στο τέλος αυτών των οδηγιών στο Κεφάλαιο VII Προσαρτήμα 1.1 και 1.2

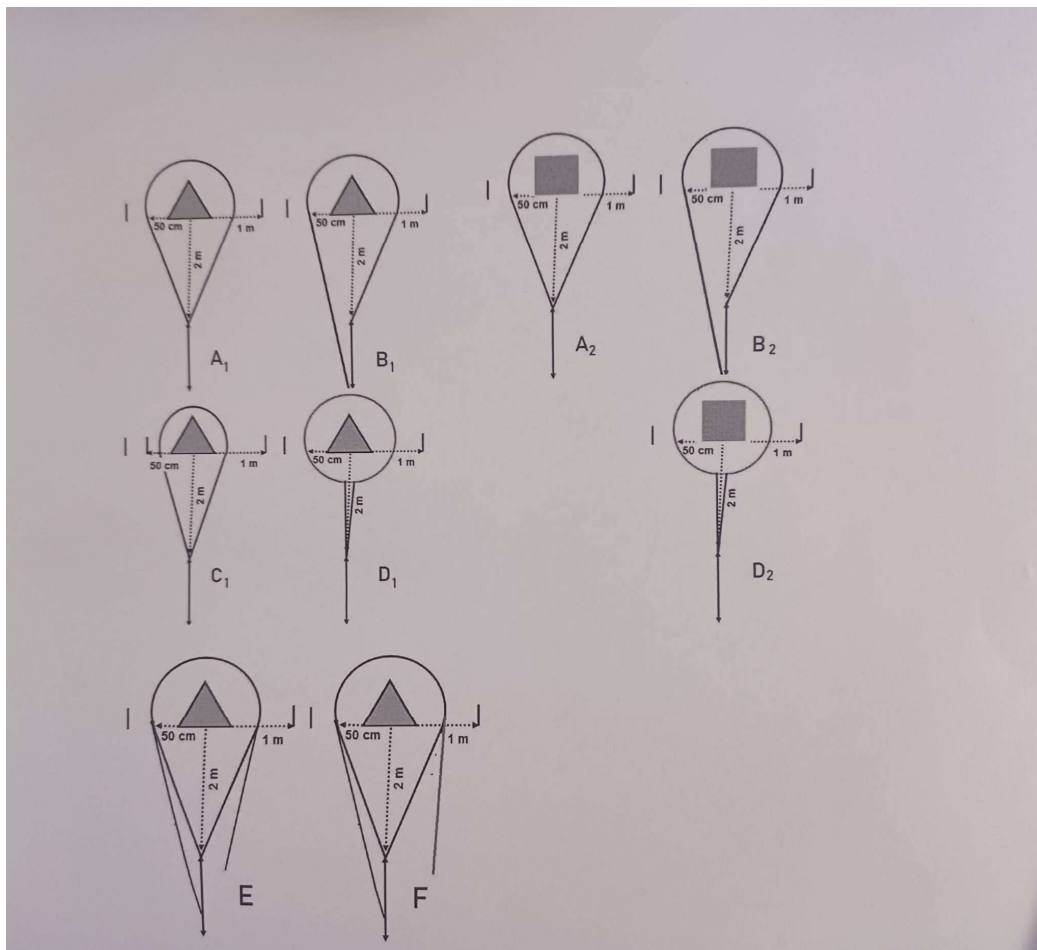
Προτάσεις για τα σχέδια των κωνών βρίσκονται στο Κεφάλαιο VII Προσαρτήμα 4.1



Σχεδιαγραμμα 1: ασκηση 3.8 . τα βαρακια μπορούν να τοποθετηθουν μονο οριζοντια. Βλεπε επισης και Κεφαλιο VII Προσαρτημα 4.1 κα 4.2 για το σχεδιο που μπορούν να τοποθετηθουν οι κωνοι και για τις διαδρομες που μπορει να κανει ο σκυλος.

**Εκτελεση :** Ο χειριστης στεκεται με το σκυλο στη βασικη θεση στο σημειο αφετηριας ετσι ώστε να βλεπει τους κωνους/βαρελι. Ο Υπευθυνος Στιβου ανακοινωνει την εναρξη της ασκησης και τοποθετει τα βαρακια περιπου εξι μετρα πισω από τα εμποδια. Όταν δοθει η εντολη από τον Υπευθυνο Στιβου , ο χειριστης στελνει το σκυλο να τρεξει γυρω από τους κωνους /βαρελι. Ο σκυλος θα πρεπει να αφησει μια διακριτη απόσταση από τους κωνους, ιδανικα όχι πολύ κοντα στους κωνους. Αναλογα με τη φυλη **μεχρι** μισο μετρο για τους μεσαιου μεγεθους και **εως** ένα μετρο για τα μεγαλοσωμα είναι οι καταλληλες αποστασεις για τους κωνους.

Όταν ο σκυλος επιστρεφει και εχει ξεκαθαρα περασει τους κωνους/βαρελι το λιγοτερο 2 μετρα, χωρις να περασει τη γραμμη που είναι τα βαρακια , ο χειριστης δινει την εντολη από μονος του να σταματησει ο σκυλος στη θεση που εχει επιλεξει ο κριτης. Μια φωνητικη εντολη μπορει να συνοδευεται με ταυτοχρονη ενδειξη με τα χερια . Κατά τη διαρκεια της ακινητοποιησης (περιπου 3 δευτερολεπτα) ο Υπευθυνος Στιβου ενημερωνει το χειριστη , ποια κατευθυνση εχει κληρωθει και δινει οδηγια στο χειριστη να δωσει εντολη στο σκυλο να παρει το σωστο βαρακι, να πηδησει το σωστο αντιστοιχο εμποδιο και να επανελθει ο σκυλος στη βασικη θεση. Ο σκυλος θα πρεπει να ξεκινήσει μετα την εντολη του χειριστη. Η εντολη του Υπευθυνου Στιβου είναι «αριστερα/δεξια , ανοικτο/κλειστο ... εντολη». Ετσι λοιπον ο χειριστης θα πρεπει να περιμενει τον Υπευθυνο Στιβου να πει «εντολη» πριν στείλει το σκυλο. Ο χειριστης επιτρεπεται να δωσει εντολη για αλλα **αμεσως μολις** ο σκυλος παρει το βαρακι από το **εδαφος αλλα χωρις να δωσει κανενα περαιτερω σινιαλο με το χερι για την εντολη του αλματος.**



Σχεδιαγράμμα 2: Άσκηση 3.8

Σχεδιαγράμμα για καλες διαδρομες του σκυλου. Ολες οι διαδρομες Α-Ε είναι εξισου καλες. Λογικη συμμετρια και αποσταση από τους κωνους είναι επιθυμητη όπως επισης και η τηρηση της νοητης ευθειας στη μεση ή στο χειριστη πριν την ακινητοποιηση. Σημειωση C1 (20 εκατοστα) είναι επισης καλη αποσταση. Η αποσταση θα πρεπει να είναι μεγαλυτερη του 5κ εως 10 εκατοστα. Οι διαδρομες D1 και D2 ο κυκλος γυρω από τους κωνους είναι σωστος επισης αλλα δεν μπορεί να θεωρηθει ως ο μονος ιδανικος τροπος. Η διαδρομη F επιδεικνυει μια ελαχιστη επικεντρωση στο δεξι εμποδιο/βαρακι και δεν είναι ιδανικo. Η μειωση βαθμολογιας για αυτό είναι από ½-1. Για μια εντονη κινηση προς ή επικεντωση σε ένα από τα εμποδια η μειωση είναι 1-2 βαθμους.

**Οδηγιες αξιολογησης:** Εμφαση θα πρεπει να δοθει στη διαθεση του σκυλου να εκτελεσει τις εντολες και τις κατευθυνσεις από το χειριστη στο ρυθμο του σκυλου, στην επιλογη του για το συντομοτερο δρομο για το βαρακι /εμποδιο, όμως αφηνοντας μια λογικη αποταση από τους κωνους/βαρελι. **Λογικη** συμμετρια και συγκεντρωση προσοχης στη μεσαια γραμμη , η στο χειριστη όταν επιστρεφει ( πριν από την ακινητοποιηση) επισης αξιολογουνται. Ο σκυλος μπορεί να κυκλωσει τους κωνους/βαρελι από δεξια ή από αριστερα.

Εάν ο χειριστης δειξει κετευθυνσεις ή αγγιξει το σκυλο στην αφητηρια και κατά την εναρξη τη ασκησης αυτό μπορεί να μηδενισει την ασκηση. (βλεπε γενικες οδηγιες § 20 και § 53 αγγιγμα χεριου).

–

Ο σκυλος πρέπει να δείξει σταθερη και καλη ταχυτητα το λιγοτερο ένα χαρωπο τροχασμο. Αργη ή διστακτικη διαθεση για εκτελεση εντολων μπορει να μειωση τη βαθμολογια (1-5). Η φυλη/σωματικη διαπλαση του σκυλου θα πρεπει να ληφθουν υποψη όταν αξιολογεται η ταχυτητα **και η ακινητοποιηση ( βλεπε επιπεδο 3 ασκηση 5 για την ακινητοποιηση) όπως επισης όταν αξιολογεται η αποσταση από τους κωνους/βαρελι.**

Εάν ο σκυλος προβλεπει τις εντολες και τις εκτελει από μονος του η βαθμολογια μειωνεται κατά 1-3 βαθμους. Εαν αυτενεργει η βαθμολογια μειωνεται κατά 3 βαθμους,

Εάν ο σκυλος σταματησει μονος του δεν μπορει να αξιολογηθει πανω από 7.

Εάν ο σκυλος επιστρεψει ή σταματησει πριν φτασει στους κωνους/ βαρελι πρεπει να του δοθει νεα εντολη να κυκλωσει τους κωνους/βαρελι. Η βαθμολογια μειωνεται 3 μοναδες με τη προυποθεση ο σκυλος θα εκτελεσει τη δευτερη εντολη σωστα να κυκλωσει τους κωνους. Ετσι δεν μπορει να αξιολογηθει παραπανω από 7 αν και εφοσον η ακηση είναι σωστη σε όλα τα υπολοιπα μερη.

Η ασκηση μηδενιζεται **εάν ο σκυλος πηδηξει ένα εμποδιο πηγαινοντας στους κωνους/βαρελι** ή εάν δεν κυκλωσει τους κωνους/βαρελι.

Εάν ο σκυλος εχει περασει τους κωνους και σταματησει μονος του (χωρις εντολη , ή ξεκαθαρα πολυ νωρις) θα πρεπει να τον ξανακαλεσει ο χειριστης και να του δωσει νεα εντολη ακινητοποιησης. Η ασκηση αξιολογεται μεχρι 7 μοναδες.

Εάν ο χειριστης σταματησει το σκυλο σχετικα νωρις αλλα αφου εχει περασει τους κωνους (το λιγοτερο ένα μετρο) η βαθμολογια μειωνεται 2 βαθμους.

Στην αξιολογηση της ακινητοποιησης η διαθεση να υπακουσει στην εντολη λαμβανεται υποψη. Ειναι στην κριση του χειριστη ποτε θα δωσει την εντολη για ακινητοποιηση . Δεν θα πρεπει παρολα αυτά η ακινητοποιηση να δοθει παρα μονο αφου περασει τους κωνους **περιπου 2** μετρα μετα **από** τους κωνους .

Ενας σκυλος που κανει λαθος τη θεση στην ακινητοποιηση ή κινειται μετα την εντολη της ακινητοποιησης (πανω από ένα μηκος σωματος) αξιολογεται μεχρι 8.

Ο σκυλος πρεπει να παραμεινει στη θεση (ορθιος/κατσε/κατω) μεχρι την εντολη επανακλησης από το χειριστη για να συνεχισει. Εαν ο σκυλος ξεκινήσει πολυ γρηγορα μετα την ακινητοποιηση η βαθμολογια μειωνεται κατά 2-3 μοναδες. Αυτο μπορει να προκαλεσει ακομη και μηδενισμο της ασκησης, εάν ο σκυλος ξεκινήσει πολυ πριν πχ με την εντολη του Υπευθυνου Στιβου.

Εάν ο σκυλος μετακινηθει ξεκαθαρα περισσοτερο από ένα μηκος σωματος από την θεση του (κατσε/κατω/ορθιος) αφου εχει ακινητοποιηθει μια φορα και πριν του δοθει η εντολη για την κατευθυνση/επιαναφορα η ασκηση μηδενιζεται.

Εάν ο σκυλος χρειαζεται παραπανω από τρια μηκη σωματος για να σταματησει αξιολογεται μεχρι 7 βαθμους. Εαν ο σκυλος δε σταματησει καθολου η ασκηση μηδενιζεται.

Εάν ο σκυλος παει ξεκαθαρα προς το λαθος βαρακι /εμποδιο και ο χειριστης τον σταματησει για τον ξαναστειλει προς το σωστο, η βαθμολογια μειωνεται κατά 3

–

μοναδες. Εάν ο χειριστής ξαναστείλει το σκυλο από τη λαθος κατευθυνση χωρις να τον σταματησει η βαθμολογια μειωνεται κατά 1-2 μοναδες.

Η μειωση για κάθε επιπλεον εντολη εξαρταται απο την ενταση και τη διαθεση του σκυλου να υπακουσει στις εντολες και κυμαινεται από 1-2 βαθμους ανα εντολη. Η μειωση της βαθμολογιας με τις επιπλεον εντολες θα πρεπει να είναι συμφωνη με τις γενικες οδηγιες .

**Εάν η διαδρομη του σκυλου είναι πολύ κοντα στους κωνους/βαρελι ή εάν δεν είναι σε μια λογικη συμμετρικη πορεία η βαθμολογια μειωνεται κατά ½-2.**

Εάν ο σκυλος ακουμπησει ή συγκρουσει με ένα ή περισσοτερους κωνους ή το βαρελι η βαθμολογια μειωνεται 1-3 βαθμους αναλογα με την δυναμη και την ενταση της προσκρουσης. Εάν ο σκυλος ριξει έναν ή περισσοτερους κωνους ή το βαρελι η βαθμολογια μειωνεται κατά 2 -3 μοναδες. Εάν ο σκυλος τρεξει αναμεσα στους κωνους δεν αξιολογεται πανω από 7 βαθμους.

Εάν ο σκυλος ακουμπησει το κλειστο εμποδιο όταν κανει το αλμα ο βαθμος μειωνεται 2 μοναδες.

Εάν ο σκυλος ακουμπησει ή ριξει τη μπαρα στο ανοικτο εμποδιο, η βαθμολογια μειωνεται κατά 2 μοναδες οχι παραπανω.

Η ασκηση μηδενιζεται :

- Εάν ο σκυλος πηδηξει το εμποδιο ενω πηγαινει για τους κωνους
- Εάν ο σκυλος χρειαζεται νεα δευτερη εντολη (τριτη εντολη) για να κυκλωσει τους κωνους/βαρελι για παραδειγμα τριτη εντολη «γυρω» μηδενιζει την ασκηση.
- Εάν ο χειριστής δωσει εντολη για ακινητοποιηση (ορθιος-κατσε-κατω) πολύ νωρις για παραδειγμα όταν ο σκυλος είναι διπλα στους κωνους/βαρελι .
- Εάν ο σκυλος δεν σταματησει στην εντολη ακινητοποιησης
- Εάν ο σκυλος περασει την νοητη γραμμη με τα βαρακια χωρις να εχει επαναφερει το σωστο.
- Εάν ο σκυλος παρει το λαθος βαρακι ή δεν το αφηνει στην εντολη «αστο»
- Εάν ο σκυλος πηδηξει το λαθος εμποδιο ή δε πηδηξει καθολου το εμποδιο.
- Εάν ο σκυλος στηριχτει στο εμποδιο
- Εάν πεσει το εμποδιο
- Εάν ο χειριστής δειξει κατευθυνσεις ή αγγιξει το σκυλο στο σημειο αφετηριας. Βλεπε γενικες οδηγιες §20 και 53

*Εάν του πεσει το βαρακι ή το μασησει ή το δαγκωσει βλεπε γενικες οδηγιες για αξιολογηση.*

### **ΑΣΚΗΣΗ 3.9 Ασκηση οσφρησης, ευρεσης και επαναφορας [Συντελεστης 3]**

**Εντολες :** («μεινε/διπλα»), «ψαξε», «αστο» («διπλα»)

**Περιγραφη:** Ο χειριστής στεκεται στο σημειο αφετηριας με το σκυλο στη βασικη θεση και ο Υπευθυνος Στιβου ανακοινωνει την εναρξη της ασκησης και δινει στο χειριστή ένα ξυλινο αντικειμενο επαναφορας /ξυλακι (10Χ2Χ2 εκατοστα ) το οποιο εχει προσημειωθεί με ένα χαρακτηριστικο σημαδι. Μολυβι η στυλο μπορει να

–

χρησιμοποιηθεί και όχι πχ στυλο τζελ, ή διαφορα ειδη μαρκαδωρων. Ο χειριστης μπορεί να το κρατησει στα χερια του για περιπου 5 δευτερολεπτα. Ο σκυλος δεν επιτρεπεται να ακουμπησει ή να μυρισει το αντικειμενο σε αυτή τη φαση. Ο Υπευθυνος Στιβου ζητα από το χειριστη να του παραδωσει το αντικειμενο και να κανει μεταβολη. Ο χειριστης αποφασιζει εάν ο σκυλος θα δει ή δεν θα δει να τοποθετουνται τα ξυλακια. Εντολες «διπλα» και «μεινε» επιτρεπονται.

Ο Υπευθυνος Στιβου προχωρει για να τοποθετησει το αντικειμενο του χειριστη χωρις να το ακουμπησει, μαζι με αλλα 5-7 ιδια αντικειμενα στο εδαφος/πατωμα σε αποσταση 10 μετρα περιπου από το χειριστη. Ο Υπευθυνος Στιβου τοποθετει τα αλλα 5-7 αντικειμενα με το χερι του στο εδαφος και συνεπως τα ακουμπαι. Τα αντικειμενα θα πρεπει να τοποθετηθουν στο ιδιο σχεδιο για ολους τους διαγωνιζομενους και σε αποσταση περιπου 25 εκατοστα μεταξυ τους. **Η θεση** που ο Υπευθυνος Στιβου τοποθετει το ξυλακι που επιασε ο χειριστης **θα πρεπει να διαφερει** από διαγωνιζομενο σε διαγωνιζομενο. Δεν υπαρχουν περιορισμοι για τη τοποθετηση του αντικειμενου του χειριστη μεσα στο επιλεγμενο σχεδιο. Βλεπε προτασεις για σχεδια Κεφαλαιο VII Προσαρτημα 2.

Τοτε δινεται η εντολη στο χειριστη να κανει μεταβολη και να δωσει εντολη στο σκυλο να επαναφερει το προσημειωμενο αντικειμενο. Ο σκυλος θα πρεπει να βρει το ξυλακι με τη μυρωδια του χειριστη να το παρει και να το επαναφερει συμφωνα με τις γενικες οδηγιες.

Δινεται στο σκυλο περιπου μισο λεπτο να ερευνησει εφοσον δουλευει ενεργα και προσηλωμενος στο σκοπο του. Καθε διαγωνιζομενος πρεπει να εχει νεα αντικειμενα.

**Οδηγιες αξιολογησης:** Εμφαση θα πρεπει να δοθει στη διαθεση του σκυλου να δουλεψει, στην αποτελεσματικοτητα και στο ρυθμο του. Η ασκηση μηδενιζεται εάν ο σκυλος αγγιξει ή μυρισει το αντικειμενο στην εναρξη της ασκησης πριν ο χειριστης το παραδωσει στον Υπευθυνο Στιβου, εαν δοθουν επιπλεον εντολες στο σκυλο όταν είναι στη διαδικασια οσφρησης ή όταν φερει πισω το λαθος αντικειμενο.

Η ασκηση δεν μηδενιζεται εάν ο σκυλος μυρισει τα αντικειμενα ή τα ακουμπησει ελαφρια όταν ψαχνει για το σωστο.

Αν μετακινησει, σπρωξει, σκαλισει ή χρειασκει να ελεγξει ότι είναι το σωστο δυο τρεις φορες η βαθμολογια μειωνεται κατά  $\frac{1}{2}$ -1 για κάθε μετακινηση ή σπρωξιμο. Ένας γρηγορος ελεγχος παρολα αυτά δεν σημαινει και μειωση της βαθμολογιας με τη προυποθεση ότι η ερευνα ηταν συστηματικη και αποτελεσματικη.

*Για τη πτωση του αντικειμενου , το μασημα ή το δαγκωμα βλεπε γενικες οδηγιες για αξιολογηση.*

### **ΑΣΚΗΣΗ 3.10 Θεσεις εξ αποστασεως**

**[Συντελεστης 4]**

**Εντολες:** «κατω»-«μεινε»-«κατσε»-«ορθιος»-«κατω»  
Ταυτοχρονη κινηση με τα χερια και τη φωνητικη εντολη επιτρεπεται ,  
ειτε με ένα χερι ειτε με τα δυο.

–

**Περιγραφή:** Ο σκυλος θα πρέπει να αλλάξει θέσεις 6 φορές (κατσε/κατω/ορθιος) αυμφωνα με τις εντολες του χειριστη και να παραμεινει στην αρχικη του θεση χωρις να εχει μετακινηθει.

Το σημειο εναρξης βρισκεται αναμεσα σε δυο σημανσεις περιπου στο ένα μετρο αποσταση μεταξυ τους. Μια νοητη γραμμη ενωνει τις δυο σημανσεις και δημιουργει ένα οριο. Οταν του δοθει εντολη, ο χειριστης δινει την εντολη στο σκυλο να κανει «κατω» στο σημειο εναρξης μπροστα από την νοητη γραμμη (οριο) .

Ο χειριστης αφηνει το σκυλο και προχωρει μπροστα σε προσδιορισμενο σημειο περιπου 15 μετρα αποσταση και κανει μεταβολη ώστε να βλεπει το σκυλο. Κάθε θεση θα πρεπει να γινει δυο φορες και η τελευταια εντολη θα πρεπει να είναι το «κατω». Η σειρα εκτελεσης των θεσεων μπορει να είναι διαφορετικη αλλα θα πρεπει να είναι ίδια για ολους τους διαγωνιζομενους.

Ο Υπευθυνος Στιβου δειχνει το χειριστη με ποια σειρα ο σκυλος θα πρέπει να αλλάζει τις θεσεις , με πινακίδες ή ζωγραφίες ή με ηλεκτρονικο πινακα. Ο Υπευθυνος Στιβου θα πρεπει να καθεται περιπου 3-5 μετρα από το σκυλο ετσι ώστε να μη βλεπει το σκυλο όταν δειχνει ποια θεση πρεπει να παρει. Ο Υπευθυνος Στιβου αλλάζει την θεση κάθε περιπου 3 δευτερολεπτα.

Ο χειριστης πρεπει να χρησιμοποιει φωνητικες εντολες. Όταν ο χειριστης είναι σε αποσταση από το σκυλο μπορει να συνοδευσει τις φωνητικες εντολες με ενδειξεις με τα χερια αλλα θα πρεπει να είναι συντομες και να γινονται ταυτοχρονα με τις φωνητικες εντολες, Μετα από τη τελευταια εντολη «κατω» ο χειριστης επιστρεφει στο σκυλο του και δινει την εντολη «κατσε» αφου του δοθει εντολη από το Υπευθυνο Στιβου.

**Οδηγιες αξιολογησης:** Εμφαση θα πρεπει να δοθει στη ταχυτητα με την οποια αλλάζει θεσεις ο σκυλος, το ποσο καθαρες και σταθερες θεσεις παιρνει, και κατά ποσο ο σκυλος κινειται.

Εάν ο σκυλος μετακινηθει συνολικα πανω από ένα μηκος σωματος από το σημειο εναρξης (προς οποιαδηποτε κατευθυνση) η ασκηση μηδενιζεται. Εαν ο σκυλος μετακινηθει ένα μηκος σωματος, δεν μπορει να αξιολογηθει με παραπανω από 5 βαθμους. Στην αξιολογηση της μετακινησης ολες οι μετακινησεις λαμβανονται υποψη (πισω και μπροστα ,στο πλαι κτλ).

Εάν ο σκυλος χασει μια θεση από τις εξι δεν αξιολογεται παραπανω απο 7. Εαν ο σκυλος χασει δυο θεσεις η ασκηση μηδενιζεται. Επισης εάν ο σκυλος περασει από μια θεση και αντ αυτης παει σε επομενη, η ασκηση μηδενιζεται.

Για να είναι επιτυχης η ασκηση ο σκυλος πρεπει κατ εντολη να αλλάξει θεσεις πεντε φορες τουλαχιστον.

Δεν αξιολογεται πανω από 8 εάν ο σκυλος χρειαστει μια φορα να του δοθουν δυο εντολες σε μια αλλαγη θεσης. Η αυυπακοη στην δευτερη εντολη για την ιδια θεση σημαινει ότι η η θεση δεν πραγματοποιηθηκε πχ για τη πρωτη φορα που δινεται δευτερη εντολη σε μια θεση η βαθμολογια μειωνεται κατά 2 μοναδες και την επομενη φορα/ες που θα χρειαστει δευτερη εντολη η βαθμολογια μειωνεται κατά ένα βαθμο για την επιπλεον εντολη.

–

Μια τρίτη εντολή μπορεί να δοθεί σε μια θέση, εάν μπορεί να γίνει μέσα στο χρονικό περιθώριο, έτσι ώστε να μπορεί να εκτελεστεί η επόμενη. Παρόλα αυτά μια τρίτη εντολή σε θέση σημαίνει πως η θέση δε πραγματοποιήθηκε.

Παρατεταμένη χρήση της φωνής και υπερβολικές και σε διάρκεια κινήσεις με τα χέρια ή άλλες μορφές κίνησης με το σώμα μειώνει τη βαθμολογία. (βλέπε γενικούς κανονισμούς).

Εάν ο σκυλος καθίσει πριν ο χειριστής επιστρέψει, δεν μπορεί να δοθεί πάνω από 8.

Είναι πιθανόν να θεωρηθεί επιτυχής η άσκηση ακόμα και αν έχουν πραγματοποιηθεί 3-4 θέσεις με τη προϋπόθεση ότι έγιναν αμέσως μετά από δεύτερη εντολή, και οδήγησαν σε καλές και καθαρές θέσεις και όλη η άσκηση στο σύνολο της έγινε σωστά σύμφωνα με τη περιγραφή της.

---

Αυτοί οι κανονισμοί εγκρίθηκαν από τη Γενική Επιτροπή της FCI στις 27 Απριλίου 2021.

Οι αλλαγές με έντονα και μπλε χαρακτήρες εγκρίθηκαν από τη Γενική Επιτροπή της FCI επ ευκαιρία της ον λαιν συνάντησης το Σεπτέμβριου 2020.

Οι τροποποιήσεις **με έντονα και πλαινούς χαρακτήρες** εγκρίθηκαν από τη Γενική Επιτροπή της FCI μέσω email τον Φεβρουάριο 2022. Ισχύουν από την ημερομηνία δημοσίευσής τους.

## VII ΠΡΟΣΑΡΤΗΜΑΤΑ

### ΠΡΟΣΑΡΤΗΜΑ 1.1

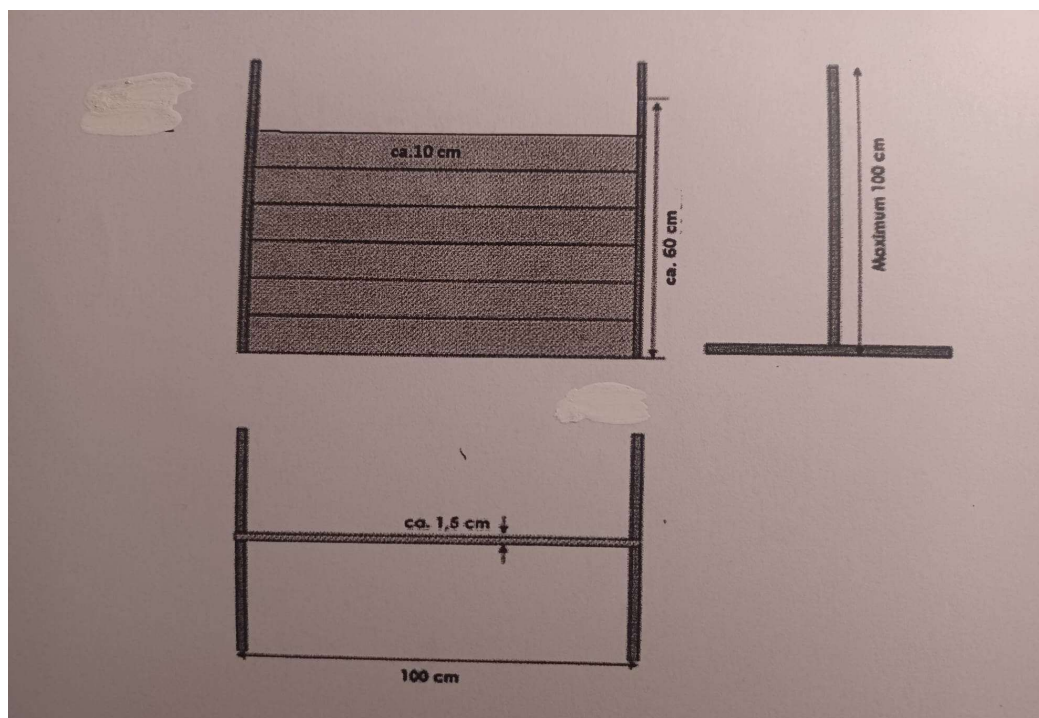
#### Εμποδίο

Σχέδιο των εμποδίων για την άσκηση 8 επίπεδο 1, άσκηση 9 επίπεδο 2 και άσκηση 8 επίπεδο 3

Το μέγιστο ύψος για τα επίπεδα 1 και 2 είναι 50 εκατοστά και το μέγιστο ύψος για το επίπεδο 3 είναι 60 εκατοστά.

Οι πλαινες μπαρες θα πρέπει να είναι περίπου ένα μέτρο. Οι βάσεις του εμποδίου θα πρέπει να είναι τετοιες που να σταθεροποιουν το εμποδιο. Το μήκος των ποδιων στη βάση του εμποδίου συνιστάται να είναι από 80-100 μέτρο αναλογα με τη κατασκευη.

#### ΚΛΕΙΣΤΟ ΕΜΠΟΔΙΟ



## ΠΡΟΣΑΡΤΗΜΑ 1.2 Αλμα

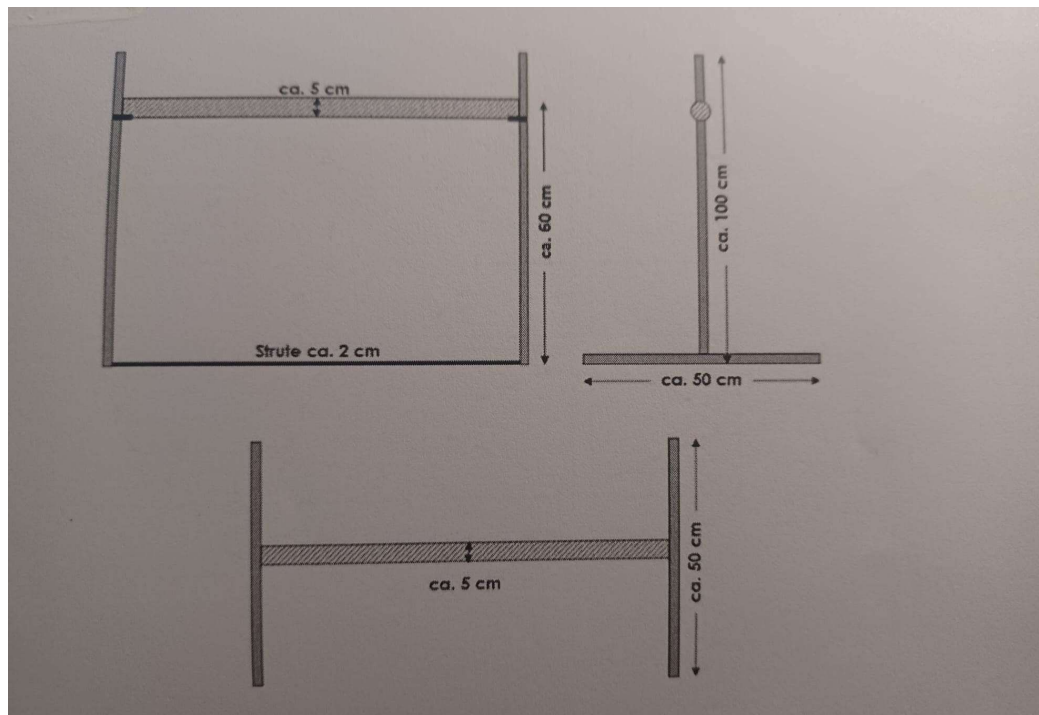
Σχέδιο για το ανοικτό εμπόδιο για την

- Άσκηση 9 επίπεδο 2 και
- Άσκηση 8 επίπεδο 3

Το μέγιστο ύψος για το επίπεδο 2 είναι οι 50 εκατοστά και για το επίπεδο 3 το μέγιστο 60 εκατοστά.


Η μπάρα στο εμπόδιο είναι ελευθερη έτσι ώστε να μπορεί να πέσει σε οποιαδήποτε πλευρά. Μπορεί να υπάρχει μια άλλη συνδετική μπάρα στη βάση του εμποδίου όχι πάνω από 2 εκατοστά από το έδαφος. Τα στηρίγματα της μπάρας θα πρέπει να είναι κοίλα ώστε να μη μπορεί ο άνεμος να την μετατοπίσει ευκολα. Δεν θα πρέπει να υπάρχουν επιπλέον στηρίγματα εκτός από τα προτεινόμενα κοίλα που υποστηρίζουν τη μπάρα. Τα ποδια του εμποδίου θα πρέπει να είναι 50 εκατοστά το λιγότερο.

### ΑΝΟΙΚΤΟ ΕΜΠΟΔΙΟ

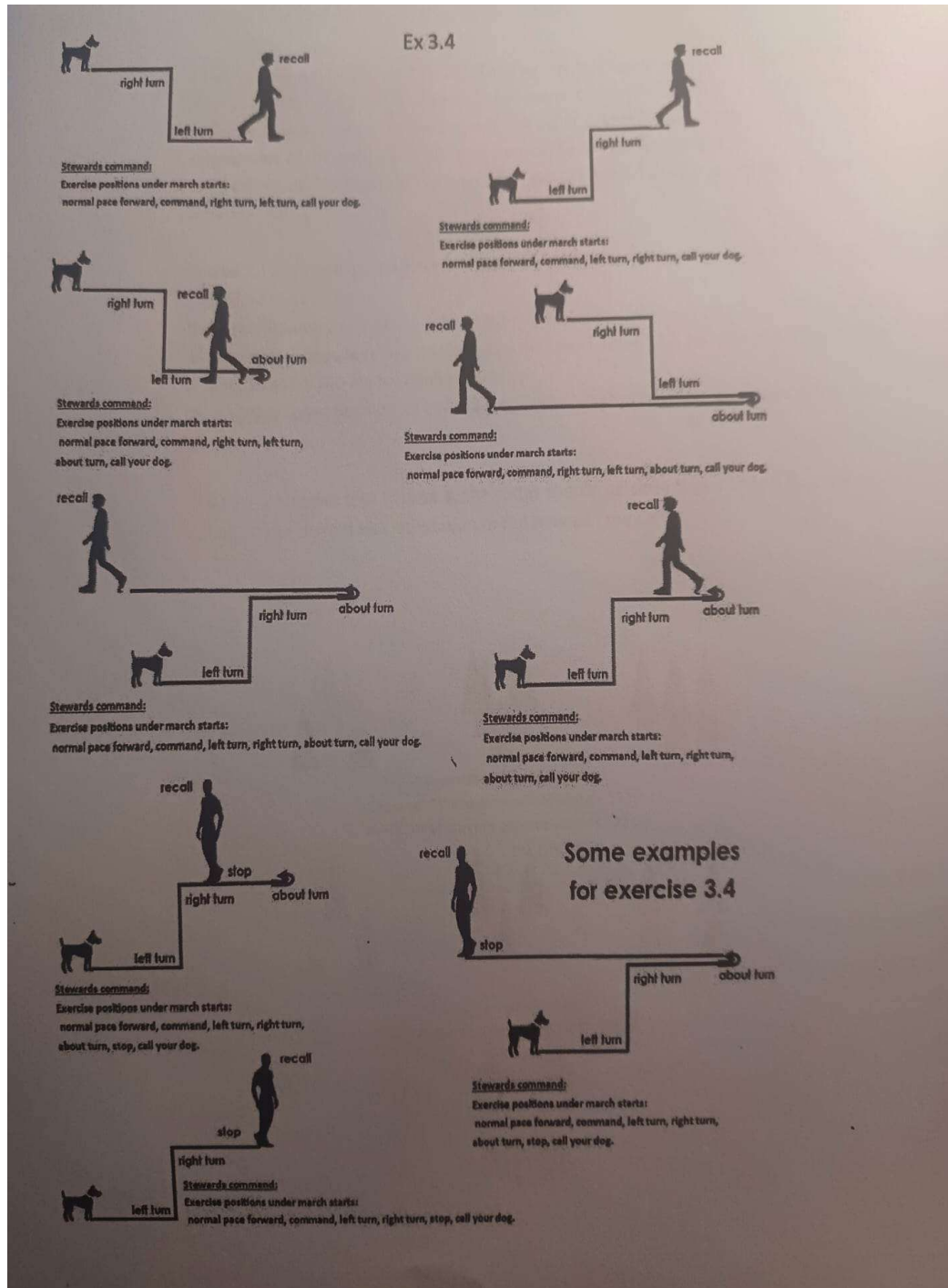


ΠΡΟΣΑΡΤΗΜΑ 2

Καποιες προτασεις για τη τοποθετηση αντικειμενων στην ασκηση οσφρησης επιπεδου 3



ΠΡΟΣΑΡΤΗΜΑ 3 Σχεδια για τις θεσεις εν κινήσει και οδηγίες για τις εντολές των Υπευθυνων Στιβου



#### ΠΡΟΣΑΡΤΗΜΑ 4.1

Σχεδια τοποθέτησης κωνων σε ολες τις ασκησεις κωνων ολων των επιπεδων. «Πηγαινε γυρω από μια ομαδα κωνων».

Αυτές είναι συστασεις για την ασκηση 1.8, ασκηση 2.9 και την ασκηση 3.8. Είναι σημαντικό να τηρηθουν τα ορια για πλατος και βαθος θα πρεπει να είναι περιπου 70-80 εκατοστα. **Οι κωνοι μπορει να είναι διαφορετικου ή ιδιου χρωματος αλλα η ιδια χρωματικη τοποθετηση θα πρεπει να είναι για ολους τους διαγωνιζομενους του ιδιου επιπεδου. Οι κωνοι θα πρεπει να εχουν το ιδιο υψος.** Το βαθος και το πλατος των κωνων στην εδαφικη τοποθετηση θα πρεπει να είναι περιπου 70-80 εκατοστα. Το υψος τους 40-50 εκατοστα.


Αν υποθεσουμε ότι η βαση κάθε κωνου είναι στα 25 X 25 εκατοστα, εχουμε στο συνολο 75 εκατοστα όταν τοποθετουμε τρεις κωνους τον ένα διπλα / μετα τον άλλο. Αυτό αφηνει τη πιθανοτητα κενου 2-3 εκατοστων αναμεσα στους κωνους.

Σε τοποθετηση 2 κωνων (4 κωνοι για να κανουν ένα τετραγωνο) το κενο μεταξυ των κωνων μπορει να είναι 20 εκατοστα.

Συνισταται στο επιπεδο 1 οι κωνοι να είναι κοντα μεταξυ τους και για αυτό να χρησιμοποιουνται περισσοτεροι κωνοι, ετσι ώστε να αποφευχθει ο σκυλος να περασει αναμεσα.

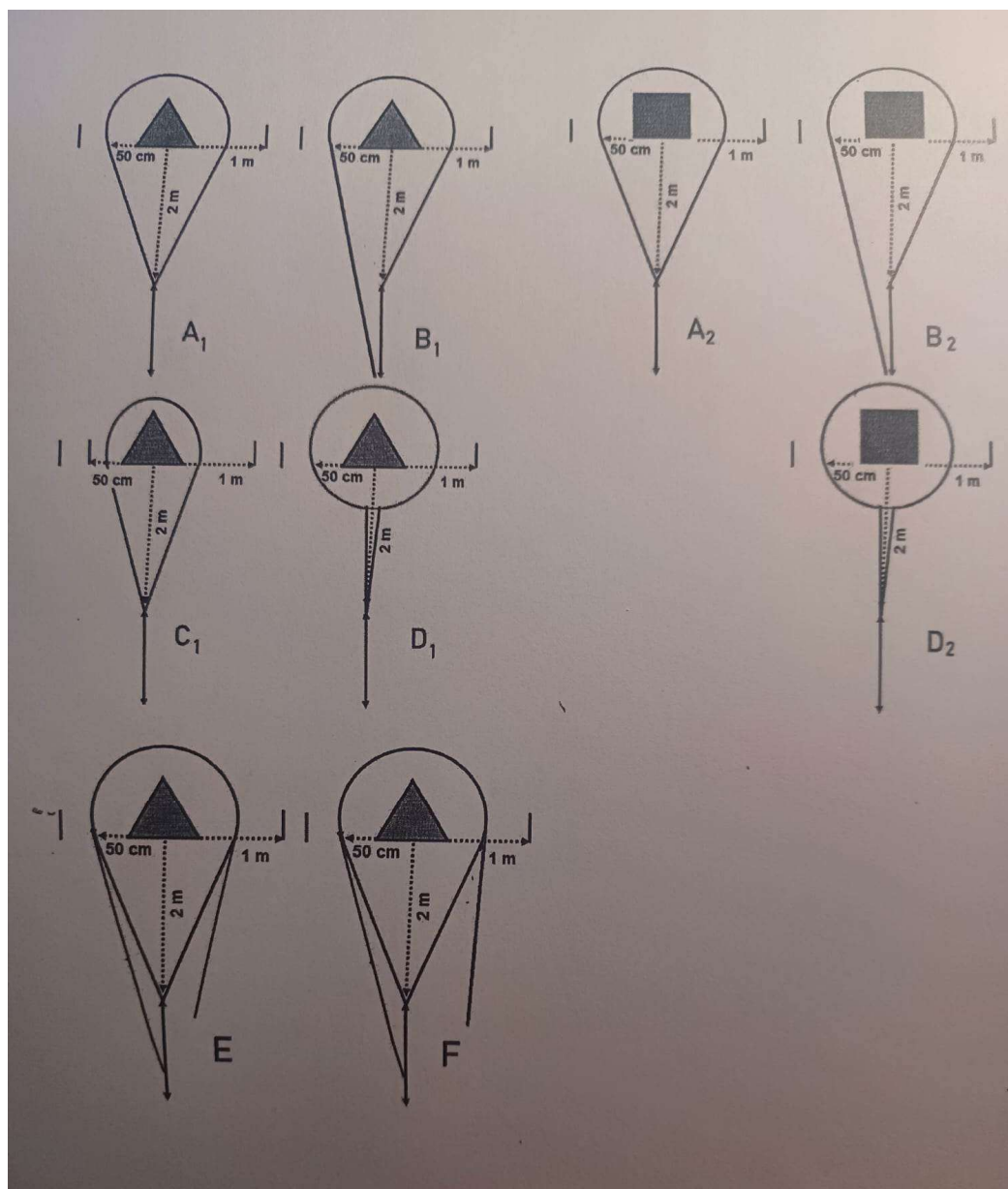
Σχεδια για τοποθετηση των κωνων. Η περιοχη των κωνων θα πρεπει να είναι 0,40-0,50μ<sup>2</sup> και το υψος τους 40-50 εκατοστα.

Εναλλακτικα βαρελι διαμετρου 70-80 εκατοστα



ΠΡΟΣΑΡΤΗΜΑ 4.2 Διαδρομές για να κυκλώσει ο σκυλος το κωνο

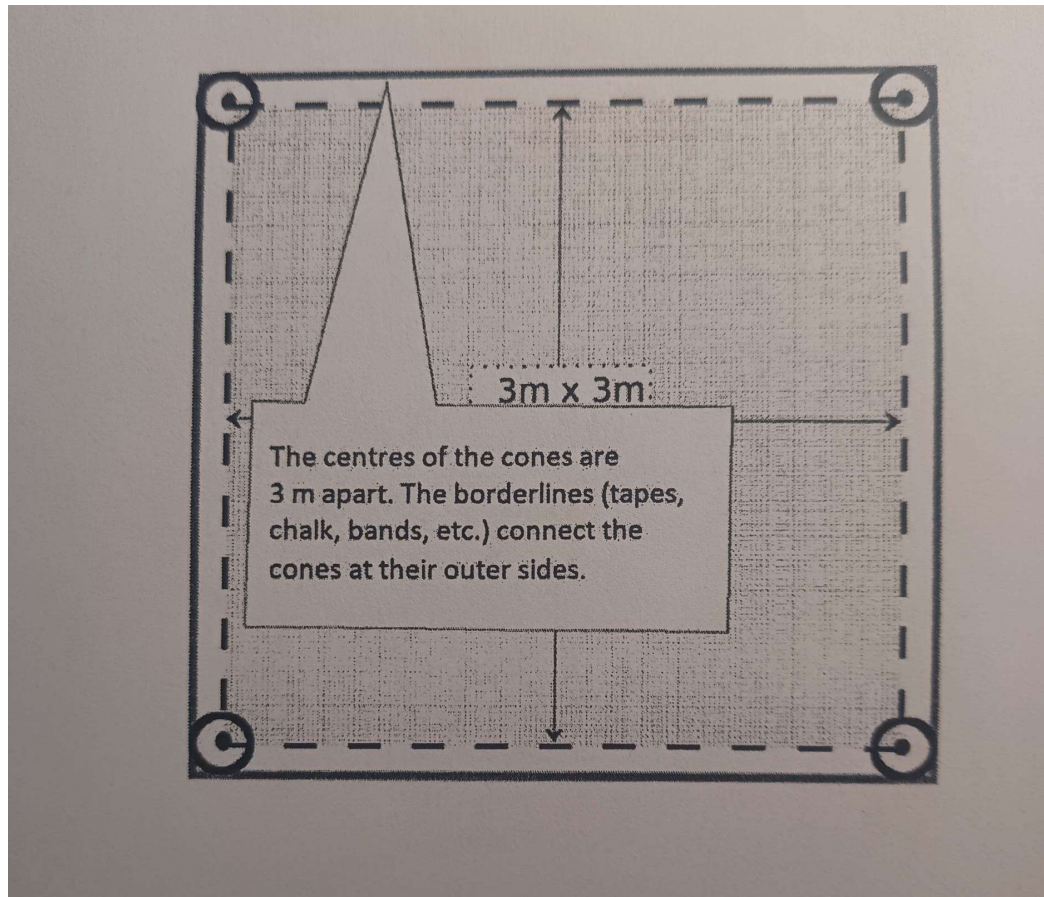
Οι διαδρομές Α-Ε είναι καλές διαδρομές. Μια πολύ κοντινη αποσταση στους κωνους είναι 5-10 εκατοστα



ΠΡΟΣΑΡΤΗΜΑ 5

Λεπτομέρειες σύνθεσης του τετραγώνου

Η σύνθεση του τετραγώνου και η οριοθέτηση και οι κωνοί για τις ασκήσεις 1.5 και 2.5 και 3.6

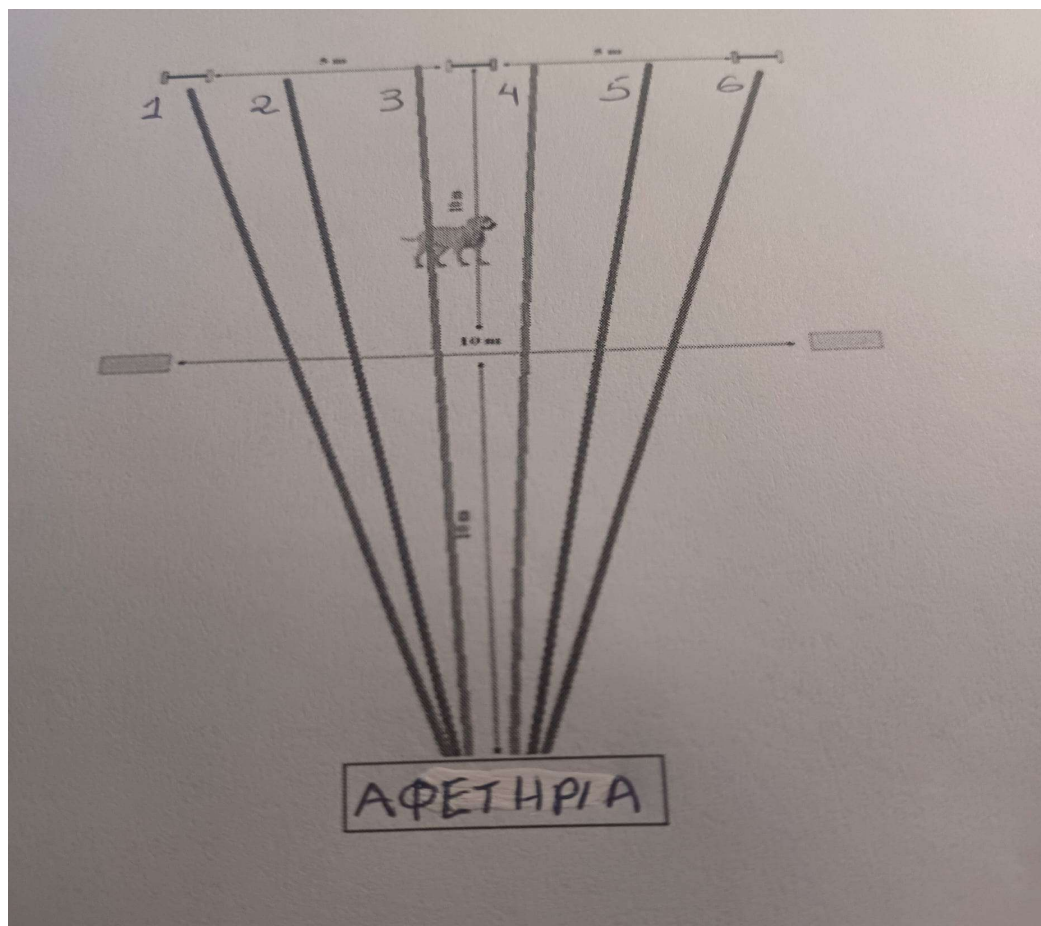


Τα κεντρα των κωνων είναι σε 3 μετρα αποσταση μεταξύ τους . Τα ορια (με ταινιες, κιμωλια κτλ) συνδεουν τους κωνους από έξω.

ΠΡΟΣΑΡΤΗΜΑ 6

Διαδρομες για την επαναφορα αντικειμενου (βαρακι)

Η περιοχή 3 - 4 είναι μια λογική ευθεία και άμεση διαδρομή. Οι υπολοιπες μειωνουν τη βαθμολογια (1/2-2 μοναδες) αναλογα με τη διαδρομη τη προσηλωση και το ποσο ισια ειναι.



## ΓΛΩΣΣΑΡΙ

Η μετάφραση έγινε από τα αγγλικά.

Σε περίπτωση αμφιβολίας ως προς την αυθεντική ερμηνεία, υπερισχύει το κείμενο των κανονισμών όπως αναρτάται στην επίσημη ιστοσελίδα της FCI.

### [Obedience \(fci.be\)](http://fci.be)

JUDGE	ΚΡΙΤΗΣ
STEWARD	ΥΠΕΥΘΥΝΟΣ ΣΤΙΒΟΥ
HEEL	ΔΙΠΛΑ
HEELWORK	ΠΟΡΕΙΑ
DUMBELL	ΒΑΡΑΚΙ
HEEL POSITION	ΒΑΣΙΚΗ ΘΕΣΗ
BACKWARDS	ΟΠΙΣΘΟΠΟΡΕΙΑ
NORMAL PACE	ΚΑΝΟΝΙΚΟΣ ΒΗΜΑΤΙΣΜΟΣ
FAST PACE	ΓΡΗΓΟΡΟΣ ΒΗΜΑΤΙΣΜΟΣ
SLOW PACE	ΑΡΓΟΣ ΒΗΜΑΤΙΣΜΟΣ
GO / FORWARD	ΠΡΟΣ ΤΑ ΕΜΠΡΟΣ
CLASS	ΕΠΙΠΕΔΟ
BOX	ΤΕΤΡΑΓΩΝΟ
ABOUT TURN	ΑΝΑΣΤΡΟΦΗ
«COMMAND»	«ΕΝΤΟΛΗ»
STOP	ΕΝΤΟΛΗ ΓΙΑ ΣΤΑΣΗ ΜΕ ΒΑΣΙΚΗ ΘΕΣΗ
WEAVING	ΜΗ ΕΥΘΕΙΑ ΠΟΡΕΙΑ
POSITION	ΘΕΣΗ
CONFRONTING STEPS	ΜΙΚΡΑ ΒΗΜΑΤΑΚΙΑ ΜΠΡΟΣΤΑ
FAIL	ΜΗΔΕΝΙΣΜΟΣ
DISQUALIFY	ΑΠΟΚΛΕΙΣΜΟΣ
GRADE	ΒΑΘΜΙΔΑ
POINTS	ΒΑΘΜΟΙ

Όπου στο κείμενο υπάρχουν «.....» σημαίνει ότι δίνεται η ανάλογη εντολή είτε απο το χειριστή προς το σκύλο, είτε από τον Υπεύθυνο στίβου προς το χειριστή.

## Συνοψίζοντας τις αλλαγές στους κανονισμούς και οδηγίες στο Obedience FCI

Αυτό το έγγραφο αποτελεί τη σύνοψη των αλλαγών που έγιναν στο κείμενο των κανονισμών της Υπακοής.

Έγιναν κάποιες τροποποιήσεις της τελευταίας στιγμής που προέκυψαν μετά από ερωτήσεις, συζητήσεις και ερωτήματα για διευκρινίσεις. Ελπίζουμε ότι θα ενσωματώσετε τους τροποποιημένους κανόνες στους εθνικούς σας αγώνες Υπακοής. Σε διεθνείς αγώνες και εκδηλώσεις όπου οι κανονισμοί της FCI ακολουθούνται, οι βελτιώσεις αυτές θα εφαρμοστούν.

Ζητούμε συγγνώμη για τον επιπλέον όγκο εργασίας σε αυτούς που δουλεύουν στις μεταφράσεις. Έγινε μια προσπάθεια να κάνουμε τη δουλειά σας πιο εύκολη για αυτό και οι αλλαγές είναι τονισμένες έντονα. Ένας τρόπος για είστε σίγουροι ότι όλες οι αλλαγές έγιναν είναι να χρησιμοποιήσετε το πρόγραμμα «εύρεση». Υπάρχει και η περίληψη όλων των αλλαγών παρακάτω.

Ο σκοπός είναι να δουλέψουμε με αυτούς τους κανόνες τουλάχιστον για τα επόμενα 5 χρόνια.

Τα περισσότερα τονισμένα σημεία στο κείμενο είναι επεξηγήσεις και διευκρινίσεις όπως και βελτιώσεις γλώσσας στο έγγραφο. Κάποια τονισμένα σημεία είναι λόγω μεταφοράς προτάσεων ή παραγράφων σε μια πιο λογική σειρά. Επίσης κάποια από τα κείμενα των γενικών οδηγιών έχουν προστεθεί επίσης και στη περιγραφή των ανάλογων ασκήσεων.

Τα θέματα τα οποία αποτελούν πραγματικές αλλαγές συζητήθηκαν στην συνάντηση της Επιτροπής το Δεκέμβριο του 2021.

Κάποιες από τις βασικές τροποποιήσεις:

- **Τα βαράκια του χειριστή**  
Ο χειριστής μπορεί πλέον να χρησιμοποιεί τα δικά του βαράκια σε όλα τα επίπεδα. Μπορεί να είναι [sic: διαφορετική] εθνική απόφαση, αλλά σε διεθνείς (CACIOB) και πρωταθληματικούς αγώνες, οι χειριστές μπορούν να χρησιμοποιούν τα δικά τους βαράκια. Τα βαράκια θα πρέπει να είναι σύμφωνα με τη περιγραφή
- **Επαναφορά αντικειμένου, επίπεδο 3**  
Στην νέα άσκηση «κατευθυνόμενη επαναφορά» έχουν γίνει κάποιες διευκρινίσεις στην ακινητοποίηση του σκύλου και την αξιολόγηση της διαδρομής
- **Κυκλώνοντας τους κώνους για τα επίπεδα 1, 2 και 3**  
Στην άσκηση «κυκλώνοντας τους κώνους», έχουν γίνει κάποιες διευκρινίσεις για τη διαδρομή του σκύλου και την αξιολόγηση της. Παρακαλούμε διαβάστε το νέο κείμενο και παρακαλούμε σημειώστε ότι η αξιολόγηση της απόστασης στους κώνους είναι ότι ο βαθμός δεν πρέπει να μειώνεται εάν υπάρχει εμφανής απόσταση μεταξύ του σκύλου και των κώνων. Επίσης δεν διευκρινίζεται ποια είναι η ιδανική απόσταση. Μπορεί να είναι πχ τα 10 εκατοστά. Παρ όλα αυτά διευκρινίζεται ξεκάθαρα ότι το να ακουμπήσει τους κώνους ή να τους ρίξει μειώνει τη βαθμολογία.

Στην άσκηση των κώνων, οι κώνοι θα πρέπει να είναι όλοι ίσοι στο μέγεθος αλλά μπορεί να διαφέρουν στο χρώμα. Το σχέδιο χρωμάτων θα πρέπει να είναι το ίδιο για όλα τα σκυλιά στο ίδιο επίπεδο.

- **Διευκρινίσεις για τις ενδείξεις με τα χέρια**

Έχει πλέον γίνει πιο ξεκάθαρο πότε ο χειριστής μπορεί να χρησιμοποιήσει σινιάλα με τα χέρια του, πότε και τα δυο χέρια μπορεί να χρησιμοποιηθούν και ότι επιτρέπεται ένα μικρό νεύμα με το κεφάλι πχ στην άσκηση 3.7 όταν πρέπει να περισυλλεχθεί το μεσαίο βαράκι. Να σημειωθεί επίσης ότι ο χειριστής μπορεί να ρίξει μια γρήγορη ματιά προς το μέρος που στέλνει το σκύλο.

- **Οι αποστάσεις στην ακινητοποίηση**

Οι αποστάσεις ακινητοποίησης έχουν ενοποιηθεί για όλες τις ασκήσεις μιας και σε κάποιες ήταν εξαιρετικά αυστηρές σε κάποιες ασκήσεις.

- **Άσκηση 3.4**

Στην άσκηση 3.4 έγιναν κάποιες μικρές διευκρινίσεις στην αξιολόγηση και στη περιγραφή

- **Ενδιάμεσα των ασκήσεων**

Ο σκύλος μπορεί να είναι αριστερά ή δεξιά, ελεγχόμενος κοντά αλλά δεν χρειάζεται να είναι με υπακοή

- **Εικόνες**

Εικόνες για τις ασκήσεις 3.7 και 3.8 έχουν συμπεριληφθεί

- **Εντολές του Υπεύθυνου στίβου**

Κάποιες από τις εντολές του Υπεύθυνου στίβου έχουν αποσαφηνιστεί, για παράδειγμα στις ασκήσεις 1.3 και 1.4<sup>1</sup>

## **2<sup>ο</sup> Έντονα τονισμένες αλλαγές**

Παράκληση να ληφθεί υπόψη ότι η αναφορά σε σελίδες μπορεί να μην είναι ακριβής καθώς το κείμενο της τελικής έκδοσης μπορεί να έχουν μετατοπιστεί κατά μια ή δυο σελίδες μπροστά ή πίσω.

7. Τα καθήκοντα του χειριστή και .....

<sup>3</sup>Σελίδα 8 :Ο χειριστής θα πρέπει να έχει το σκύλο του στα αριστερά **κατά τη διάρκεια των ασκήσεων . Ανάμεσα στις ασκήσεις ο σκύλος πρέπει να είναι κάτω από έλεγχο και κοντά (δεξιά ή αριστερά).**

13. Εξοπλισμός

Σελίδες 11-12

Κατάλληλα αντικείμενα επαναφοράς

- Τρεις σειρές ξύλινα βαράκια (μικρό –μεσαίο -μεγάλο)

Τα ακόλουθα βαράκια θα πρέπει να είναι διαθέσιμα:

<sup>1</sup> Τυπογραφικό, εννοεί στις ασκήσεις 3.3 και 3.4, όπως αναφέρονται στη σελ 72 κατωτέρω

<sup>2</sup> Σημ. Οι τροποποιήσεις με bold και italics έχουν ήδη ενσωματωθεί στο αγγλικό κείμενο και έχουν κατ' αντιστοιχία μεταφραστεί στο ελληνικό

<sup>3</sup> Σημ. Οι αναφερόμενες σελίδες αντιστοιχούν κατά προσέγγιση τις σελίδες στο αγγλικό κείμενο των κανονισμών και είναι πολύ διαφορετικές στο ελληνικό κείμενο στο σύνολο του. Σημειώνεται ότι σε κάποια σημεία τα *italics* στο παρόν και στο τελικό ενσωματωμένο κείμενο δεν ταυτίζονται επ ακριβώς.


Για το επίπεδο 3 κάθε σειρά συμπεριλαμβάνει τρια βαράκια ίδιου **μεγέθους (ίδιο μέγεθος και χρώμα)**

Για το επίπεδο 2 μόνο δυο βαράκια **ιδίου μεγέθους (ίδιο μέγεθος και χρώμα)** χρειάζονται.

Για το επίπεδο 1 ένα από το κάθε μέγεθος θα πρέπει να είναι διαθέσιμο.

Κάθε σειρά θα πρέπει να διαφέρει σε μέγεθος και βάρος ώστε να είναι κατάλληλα για τα διαφορετικά μεγέθη φυλών, για παράδειγμα μικρές, μεσαίες και μεγάλες. Το βάρος του μεγαλύτερου δεν θα πρέπει να υπερβαίνει τα 450 γραμμάρια κατά προσέγγιση. Ο χειριστής παρόλα αυτά, μπορεί να επιλέξει οποιοδήποτε μέγεθος από αυτά επιθυμεί.

**Ο χειριστής επιτρέπεται να χρησιμοποιήσει τα δικά του βαράκια (ολόκληρο από ξύλο) στο επίπεδο 1. Στα επίπεδα 2 και 3 είναι απόφαση της χώρας εάν ο χειριστής θα χρησιμοποιήσει τα δικά του βαράκια ή όχι. Σε διεθνείς αγώνες και πρωταθλήματα οι χειριστές επιτρέπεται να χρησιμοποιήσουν τα δικά τους βαράκια. Ο διοργανωτής θα πρέπει να έχει ένα σετ από βαράκια (μικρό- μεσαίο - μεγάλο-) διαθέσιμα για χρήση από τους χειριστές. Ο κριτής θα πρέπει να ελέγξει εάν τα βαράκια πληρούν τις προϋποθέσεις.**



Εικόνα : Ξύλινα βαράκια. Τα βαράκια θα πρέπει να είναι εξ ολοκλήρου ξύλινα και το μεσαίο κομμάτι να μην είναι βαμμένο με βερνίκι.

- Ξύλινα αντικείμενα περίπου 2 X2 X 10 εκατοστά χρειάζονται για τα επίπεδα 2 και 3 για εύρεση και επαναφορά αντικειμένου

**Ο διοργανωτής παρέχει πάντα τα ξυλάκια της εύρεσης και επαναφοράς**

Στο επίπεδο 2 ο αριθμός των αντικειμένων είναι 6 φορές του αριθμού των σκυλων που αγωνίζονται

Στο επίπεδο 3 ο αριθμός των αντικειμένων είναι 8 φορές του αριθμού των σκυλων που αγωνίζονται.

Σελίδα 12

Κώννοι και σημάνσεις:

- **Μερικοί κώννοι (3-6) ύψους περίπου 40-50 εκατοστά ή ένα βαρέλι**

Για τις ασκήσεις 1.8, 2.9 και 3.8 μερικοί κώννοι (3-6) ύψους περίπου 40-50 εκατοστά ή ένα βαρέλι αντίστοιχου ύψους και διαμέτρου 70-80 εκατοστών χρειάζονται για όλα τα επίπεδα. Η περιοχή που θα καλύψουν οι κώννοι ή το βαρέλι στη τοποθέτησή τους στο έδαφος θα πρέπει να είναι όχι λιγότερο από 0.4-0.5 τετραγωνικά μέτρα. Η τοποθέτησή των κώννων (πλάτος x μήκος) θα πρέπει να είναι 70-80 X 70-80 εκατοστά.

**Οι κώννοι στη τοποθέτηση τους θα πρέπει να είναι ίδιοι. Μπορεί όλοι να είναι του ίδιου χρώματος ή διαφορετικού χρώματος. Στη τοποθέτηση το ακριβώς ίδιο σχέδιο χρωμάτων πρέπει να χρησιμοποιηθεί για όλα τα σκυλιά στο ίδιο επίπεδο.** Σε πρωταθληματικούς αγώνες χρησιμοποιούνται αποκλειστικά κώννοι. Βλέπε περιγραφή στο κεφάλαιο VII προσάρτημα 4.1

Σελίδα 21

14. Ο σκύλος **θα πρέπει να είναι κοντά στο χειριστή ενδιάμεσα των ασκήσεων.** Ο σκύλος δεν χρειάζεται να είναι στη βασική θέση και με υπακοή αλλά θα πρέπει να είναι δίπλα στο χειριστή (**αριστερά/δεξιά**) και υπό έλεγχο.....

Σελίδα 24

31. ....η εντολή δίπλα **μπορεί** να δοθεί ...  
35. Η εντολή «δίπλα» μπορεί να δοθεί σε κάθε άσκηση στην έναρξη της και η εντολή «μείνε» επιτρέπεται σε ασκήσεις που ο χειριστής αφήνει το σκύλο η απομακρύνεται από το σκύλο. **Στις ασκήσεις θέσεων, παρόλα αυτά, μόνο η εντολή για τη θέση επιτρέπεται και όχι δυο εντολές.**

Σελίδα 25

36. Εάν επιτρέπεται ένδειξη με τα χέρια , δηλώνεται στην άσκηση **.Βλέπε επίσης σημείο 40.....**  
37.Ο χειριστής επιτρέπεται να γυρίσει γρήγορα το κεφάλι του προς το σημείο που κατευθύνει το σκύλο και ο χειριστής επίσης μπορεί να γυρίσει σύντομα να κοιτάξει πίσω του όταν καλεί το σκύλο «δίπλα» από πίσω, **για παράδειγμα από το τετράγωνο. Επίσης ένα μικρό σύντομο νεύμα με το κεφάλι μπορεί να χρησιμοποιηθεί όταν ο σκύλος στέλνεται στο μεσαίο βαράκι στην κατευθυνόμενη επαναφορά στο επίπεδο 3.**  
45. ....**αυτό έχει εφαρμογή στην άσκηση 3.4 στις ασκήσεις επανάκλησης**

Σελίδα 26

44.Εαν ο χειριστής πετάξει το βαράκι χωρίς να το θέλει σε μέρος που δεν βολεύει (εκτιναχθεί εκτός στίβου, ή σε μέρος που δεν μπορεί ο σκύλος να το πάρει ή δεν περάσει πάνω από το εμπόδιο ή πέσει σε πολύ κοντινή απόσταση) θα πρέπει να το ξαναρίξει ο χειριστής. **Αυτό μπορεί επίσης να είναι επιλογή του χειριστή. Ο Υπεύθυνος στίβου φέρνει το βαράκι και το δίνει στο χειριστή.** Η δεύτερη ρίψη παρόλα αυτά μειώνει τη βαθμολογία 2 μονάδες. Εάν η δεύτερη ρίψη είναι ανεπιτυχής η άσκηση μηδενίζεται.  
46. Οι χειριστές είναι ελεύθεροι να επιλέξουν το μέγεθος στα βαράκια με τα οποία θα δουλέψουν . Στο επίπεδο 1 ο χειριστής μπορεί να χρησιμοποιήσει το δικό του βαράκι. **Στα επίπεδα 2 και 3 είναι εθνική απόφαση εάν οι χειριστές μπορούν να χρησιμοποιήσουν τα δικά τους ή όχι. Τα βαράκια θα πρέπει να συνάδουν με τις προδιαγραφές. Ο κριτής ελέγχει οτι τα βαράκια του χειριστή είναι αποδεκτά.**

Σελίδα 34

Άσκηση 1.1 Ένας σκύλος που δεν κάνει κάτσε ( **βασική θέση**, 2 εντολές, βλέπε γενικούς κανονισμούς §55) σηκωθεί , ξαπλώσει ή μετακινηθεί περισσότερο από ένα μήκος σώματος η άσκηση μηδενίζεται.

Σελίδα 36 & 37

Άσκηση 1.3 **Περιγραφή:** Όλα τα μέρη της άσκησης ~~εκτός από την αναστροφή στις σημάνσεις/κώνους~~ γίνονται με εντολή του Υπεύθυνου Στίβου.

Ο χειριστής συνεχίζει να περπατάει προς το σημείο αναστροφής , περίπου δέκα μέτρα ( το σημείο είναι προσδιορισμένο με σήμανση) κάνει αναστροφή (~~ανεξάρτητα, από μόνος του~~) και σταματά βλέποντας το σκύλο.

Άσκηση 1.4: **Περιγραφή:** Όλα τα μέρη της άσκησης γίνονται με την εντολή του Υπεύθυνου στίβου ~~εκτός από την αναστροφή στη σήμανση~~ .

Ο χειριστής δίνει εντολή στο σκύλο να κάνει «κάτω» και ξεκινά να περπατά προς το σημείο σήμανσης 20-25 μέτρα μακριά από το σημείο αφετηρίας και κάνει μεταβολή. (~~από μόνος του~~)

Σελίδες 43-44

Άσκηση 1.8 **Περιγραφή Προσάρτημα 4.2 για προτεινόμενες διαδρομές** Το ιδανικό είναι να μην κυκλώσει τους κώνους /βαρέλι πολύ κοντά σε αυτούς . Ανάλογα με τη φυλή **μέχρι** περίπου μισό μέτρο για τα μεσαίου μεγέθους σκυλιά και **έως** ένα μέτρο για τα μεγάλου μεγέθους σκυλιά είναι κατάλληλη απόσταση από τους κώνους.

**Σχεδιάγραμμα :** Άσκηση 1.8 βλέπε επίσης κεφάλαιο VII προσάρτημα 4.1 για τα σχέδια τοποθέτησης κώνων και προσάρτημα 4.2 για διαδρομές . **Βλέπε επίσης σχεδιάγραμμα 2 για την άσκηση 3.8.**

**Οδηγίες αξιολόγησης:.....Λογική** συμμετρία ..... Εάν ο σκύλος επιστρέψει πίσω πριν φτάσει στους κώνους/βαρέλι **ή αν σταματήσει πηγαίνοντας** πρέπει ο χειριστής να τον ξαναστείλει να κυκλώσει τους κώνους. Η βαθμολογία μειώνεται κατά 3 μονάδες.....

**Επίσης εάν η διαδρομή του σκύλου είναι πολύ κοντά στους κώνους /βαρέλι ή δεν είναι σε μια λογική ευθεία και συμμετρική, εάν κάνει ζιγκ ζαγκ, η βαθμολογία θα πρέπει να μειωθεί κατά ½-2 μονάδες.**

Σελίδα 60

Άσκηση 2.9 **Ταυτόχρονη ένδειξη με τα χέρια μπορεί να χρησιμοποιηθεί αν ο σκύλος πρέπει να ξανασταλεί σε μια κατεύθυνση ή όταν του δίνεται κατεύθυνση (αριστερά/δεξιά) για το άλμα. Για την εντολή ακινητοποίησης μπορούν να χρησιμοποιηθούν και τα δυο χέρια.**

Σελίδα 61

Σχεδιάγραμμα άσκησης 2.9 Προτάσεις για σχεδιασμό τοποθέτησης των κώνων υπάρχουν στο κεφάλαιο VII προσάρτημα 4.1 **και για τις διαδρομές προσάρτημα 4.2.**

Ανάλογα με τη φυλή **μέχρι** μισό μέτρο περίπου για του μεσαίου μεγέθους σκυλιά και **εως** ένα μέτρο για τα μεγάλου μεγέθους σκυλιά είναι κατάλληλες αποστάσεις.

Σελίδα 62

Ο χειριστής επιτρέπεται να δώσει εντολή για άλμα αμέσως μετά την **εκκίνηση από τη θέση ακινητοποίησης προς το εμπόδιο. Δεν επιτρέπεται καμία ένδειξη με τα χέρια για το άλμα.**

**Οδηγίες αξιολόγησης:**

Έμφαση θα πρέπει να δίνεται στη διάθεση του σκύλου να εκτελέσει τις εντολές και τις κατευθύνσεις, στο ρυθμό του σκύλου και το να πάρει τη πιο σύντομη **λογικά** διαδρομή, αλλά αφήνοντας μια κατάλληλη απόσταση από τους κώνους/βαρέλι.

**Λογική** συμμετρία.....

Σελίδα 63

Επίσης εάν η διαδρομή του σκύλου είναι πολύ κοντά στους κώνους /βαρέλι **ή δεν είναι σε μια λογική ευθεία και συμμετρική, εάν κάνει ζιγκ ζαγκ, η βαθμολογία θα πρέπει να μειωθεί κατά ½-2 μονάδες.**

Σελίδα 70

Άσκηση 3.4: **Μια δεύτερη εντολή στη θέση , χάνεται η βαθμολογία για τη θέση.**  
~~Αφού έχει ολοκληρωθεί η πρώτη θέση ο Υπευθυνος στίβου ανακοινώνει την έναρξη της δεύτερης θέσης. Αφού έχει ολοκληρωθεί η πρώτη θέση, ο χειριστής και ο σκύλος ξεκινούν να περπατούν η συνεχίζουν να περπατούν~~ ( ανάλογα με το πώς πραγματοποιήθηκε η πρώτη θέση)

Συνεχίζουν με τη πορεία της άσκησης 3.3 ή εάν όλη η πορεία έχει ολοκληρωθεί, και οι δυο ασκήσεις έχουν γίνει **και αυτό ανακοινώνεται.**

**Οι διαδρομές δεν χρειάζεται να είναι μεγάλες όταν ο χειριστής περπατάει χωρίς το σκύλο κάνοντας στροφές και αναστροφές.**

Σελίδες 71-72

Άσκηση 3.4: Όταν ο χειριστής στέκεται, ο σκύλος μπορεί να επιστρέψει δίπλα του στη βασική θέση όπως περιγράφεται στις ασκήσεις επανάκλησης, για παράδειγμα να έρθει πρώτα μπροστά και έπειτα στην αριστερή πλευρά του χειριστή. Εάν ο σκύλος προσεγγίζει από πίσω το χειριστή δεν υπάρχει προτιμητέος τρόπος αλλά θα πρέπει να γίνει εύκολα και φαίνεται όμορφο. Το ίδιο θα πρέπει να γίνεται όταν ο χειριστής κινείται και ο σκύλος έρχεται από μπροστά. Θα πρέπει να είναι αδιάλειπτη.

Σελίδα 72

**Συνίσταται ο Υπεύθυνος στίβου να ενημερώνει ξεκάθαρα τον χειριστή:**

- **Εάν θα πρέπει να πάρει το σκύλο μαζί του όταν τον προσπερνάει απο πίσω ή**
- **Εάν θα προσπεράσει το σκύλο και θα συνεχίσει τη πορεία χωρίς το σκύλο ή**
- **Εάν θα σταματήσει δίπλα στο σκύλο**
- 

**Η άσκηση με τις θέσεις θα πρέπει πάντα να τελειώνουν με μια σύντομη πορεία και στάση.**

Προτάσεις για τις εντολές του Υπευθύνου στίβου ανάλογα το τμήμα της άσκησης:

- «Τέλος της πορείας» «Έναρξη της άσκησης των θέσεων , πρώτη θέση «όρθιος με επανάκληση» και δεύτερη θέση «κάτω»»
- «Τέλος άσκησης θέσεων (άσκηση 4) έναρξη πορείας άσκηση 3»
- «τέλος άσκησης θέσεων» «συνέχεια της πορείας/ άσκηση 3»
- «Τέλος και των δυο ασκήσεων ευχαριστώ»

#### **Οδηγίες αξιολόγησης**

**Αν ο σκύλος χάσει μια από τις θέσεις, δεν μπορεί να λάβει πάνω από 7.**

**Αν ο σκύλος χάσει την επανακλήση, αλλά κάνει σωστά τις άλλες δυο θέσεις δεν μπορεί να λάβει πάνω από 7**

**Αν ο σκύλος χάσει και τις δυο θέσεις, η άσκηση μηδενίζεται**

**Αν ο σκύλος χάσει μια θέση και την επανακλήση άσκηση μηδενίζεται**

Σελίδα 73

**Εάν ο σκύλος δεν έχει ακινητοποιηθεί μέχρι τρία μήκη σώματος ή αποτυγχάνει εντελώς να σταματήσει σε μια θέση , δεν μπορεί να γίνει επανακλήση από αυτή τη θέση και η άσκηση μηδενίζεται.**

Δεν επιτρέπεται καμία επιπλέον εντολή στις θέσεις. Αυτό θα μηδενίσει την άσκηση. Ενδείξεις με τα χέρια , γλώσσα του σώματος στις εντολές «όρθιος /κάτσε/κάτω» και κοίταγμα πίσω προς το σκύλο είναι σοβαρά λάθη και θα μειώσουν σημαντικά τη βαθμολογία από 1-5 **ανάλογα** με την ένταση και τη διάρκεια και **μπορεί ακόμα να οδηγήσουν** στο μηδενισμό της θέσης.

Συνοψίζοντας :

- **Λάθος θέση (1) και μια καλή δεύτερη θέση και καλή επανακλήση (2) = μέγιστο βαθμών 7**
- **Μετακίνηση πάνω από ένα μήκος σώματος (1) και μια καλή δεύτερη θέση και μια επανακλήση, μέγιστη βαθμολογία 6**
- **Ακινητοποίηση σε θέση (1) μετα από τρία μήκη σώματος και καλή δεύτερη θέση και επανακλήση =μέγιστη βαθμολογία 5**
- **Καμμία θέση (1) (ο σκύλος συνεχίζει να κινείται, δεν έχει σταματήσει σε τρία μήκη σώματος) και επανάκληση ( αυτό σημαίνει επανάκληση από πολύ διαφορετική/ πιο κοντινή απόσταση) η άσκηση μηδενίζεται (0) ακόμη και αν η δεύτερη θέση είναι εντάξει.**
- **Και οι δυο θέσεις είναι εντάξει αλλά η επανάκληση ανεπιτυχής, μέγιστο βαθμολογίας 7.**

Σελίδα 79

Εάν ο σκύλος είναι πλήρως εκτός του κύκλου θα πρέπει να ξανασταλεί μέσα στο κύκλο **(τουλάχιστον ένα πόδι μέσα)** αλλιώς η άσκηση μηδενίζεται.

Σελίδα 82

Ο κύκλος

Εάν ο σκύλος είναι εντελώς έξω από το κύκλο κρίνεται απαραίτητο να ξανασταλεί ο σκύλος στο κύκλο **(τουλάχιστον ένα πόδι μέσα)**

Σελίδα 82

**Άσκηση 3.7 Για το μεσαίο βαράκι και τα δυο χέρια μπορούν να χρησιμοποιηθούν, βάζοντάς τα μαζί μπροστά και δείχνοντας προς το βαράκι στη μέση και επιτρέπεται ένα ελαφρύ νεύμα με το κεφάλι.**

Σελίδα 83

**Περιγραφή :** Ο χειριστής στέκεται με το σκύλο στο σημείο αφετηρίας κοιτώντας το μεσαίο βαράκι σε απόσταση 20 μέτρων. Η έναρξη της άσκησης ανακοινώνεται. Ο Υπεύθυνος στίβου προχωράει στο να τοποθετήσει τα βαράκια όπως προβλέπεται, για όλους τους διαγωνιζόμενους από την ίδια κατεύθυνση. Ο χειριστής στέλνει το σκύλο προς το μεσαίο βαράκι και αφού έχει περάσει τη γραμμή των δέκα μέτρων του δίνει την εντολή «όρθιος». Ο χειριστής μπορεί να δώσει την εντολή «όρθιος» οποιαδήποτε στιγμή θελήσει από τη στιγμή που ο σκύλος έχει περάσει τη γραμμή των δέκα μέτρων. **Ο σκύλος πρέπει να ακινητοποιηθεί πριν περάσει τη γραμμή που βρίσκονται τα βαράκια.** Εάν ο σκύλος σταματήσει πριν από τη γραμμή των δέκα μέτρων θα πρέπει να ξανασταλεί να περάσει τη γραμμή. Αυτό μειώνει τη βαθμολογία.

**Όταν ο σκύλος έχει ακινητοποιηθεί, μετά από 3 δευτερόλεπτα,** ο χειριστής ενημερώνεται ποιο βαράκι θα πρέπει να πάρει ο σκύλος (το δεξί, το αριστερό, ή το μεσαίο) «αριστερό/δεξί/μεσαίο) .... εντολή». Ο σκύλος θα πρέπει να επαναφέρει και να παραδώσει το σωστό βαράκι. Η εντολή **του χειριστή** για την κατεύθυνση (δεξί/αριστερό/μεσαίο) και η εντολή επαναφοράς θα πρέπει να ακολουθούν η μια την άλλη χωρίς παύση αναμεσά τους, ώστε η εντολή της επαναφοράς να μην εκληφθεί σαν δεύτερη εντολή.

**Οδηγίες αξιολόγησης :**

Έμφαση θα πρέπει να δοθεί στη διάθεση του σκύλου να επαναφέρει, να εκτελέσει την εντολή της ακινητοποίησης το ρυθμό του σκύλου, **να διατηρήσει μια σχετική ευθεία μπροστά πριν σταματήσει με την εντολή ακινητοποίησης καθώς και η επιλογή της πιο σύντομης διαδρομής προς το σωστό βαράκι.**

Δείχνοντας κατεύθυνση στο σκύλο η αγγίζοντας το σκύλο στην έναρξη θα οδηγήσει στο μηδενισμό της άσκησης. **(βλέπε γενικές οδηγίες §20 και 53 άγγιγμα χεριού).**

Σελίδα 84

**Εάν δοθεί η εντολή στο σκύλο να ακινητοποιηθεί και χρειάζεται να τον ξαναστείλει ο χειριστής, δεν αξιολογείται παραπάνω από 8. Εάν ο σκύλος ακινητοποιηθεί πολύ νωρίς και χρειάζεται να τον ξαναστείλει να περάσει τη γραμμή των 10 μέτρων, δεν μπορεί να αξιολογηθεί πάνω από 8.**

Ένας σκύλος που παίρνει τη λάθος θέση, αλλάζει θέση ή κινείται μετά από την εντολή ακινητοποίησης (πάνω από ένα μήκος σώματος ) πριν σταματήσει, δεν μπορεί να αξιολογηθεί πάνω από 8.

**Εάν ο σκύλος χρειάζεται περίπου 3 μήκη σώματος για να σταματήσει, δεν μπορεί να αξιολογηθεί πάνω από 7. Εάν ο σκύλος δεν σταματήσει η άσκηση μηδενίζεται.**

Ο σκύλος πρέπει να παραμείνει στη θέση του (όρθιος) μέχρι ο χειριστής να δώσει την εντολή για επαναφορά. Εάν ο σκύλος ξεκινήσει πιο νωρίς από το σημείο που ακινητοποιήθηκε, η βαθμολογία μειώνεται κατά 2-3 βαθμούς. Αυτό μπορεί να

οδηγήσει και σε μηδενισμό της άσκησης εάν ξεκινήσει πολύ πιο νωρίς δηλαδή πριν από την εντολή του Υπεύθυνου στίβου.

**Εάν ο σκύλος κινηθεί ξεκάθαρα πάνω από ένα μήκος σώματος από τη θέση όρθιος αφού έχει ακινητοποιηθεί ήδη μια φορά πριν του δοθεί η εντολή για ανακατεύθυνση/επαναφορά, η άσκηση μηδενίζεται.**

Σελίδα 85 **Βλέπε εικόνα**

**Η άσκηση μηδενίζεται εάν ο σκύλος περάσει τη γραμμή με τα βαράκια πριν του δοθεί εντολή για επαναφορά, για παράδειγμα λόγω καθυστερημένης ακινητοποίησης μετά από την εντολή ή μη υπακοής στην εντολή ακινητοποίησης. Η άσκηση μηδενίζεται εάν ο σκύλος πάρει το λάθος βαράκι ή αν δεν αφήσει το βαράκι στο χειριστή.**

Άσκηση 3.8

**Ταυτόχρονη κίνηση χεριών μπορεί να χρησιμοποιηθεί εάν ο σκύλος χρειαστεί να ξανασταλεί και για να δοθεί κατεύθυνση (δεξιά/αριστερά) για το άλμα. Καμία κίνηση με τα χέρια δεν επιτρέπεται πλέον για την εντολή στο άλμα. Για την εντολή ακινητοποίησης μπορούν να χρησιμοποιηθούν και τα δυο χέρια.**

Σελίδα 87

Ανάλογα με τη φυλή, **μέχρι** περίπου μισό μέτρο για τα μεσαίου μεγέθους σκυλιά και **εως** ένα μέτρο για τα μεγάλου μεγέθους σκυλιά είναι κατάλληλες αποστάσεις.

Σελίδα 88

**Βλέπε σχεδιάγραμμα 2 για άσκηση 3.8**

Σελίδα 89

**Λογική** συμμετρία.

Η φυλή /σωματοτυπος του σκύλου θα πρέπει να λαμβάνεται υπόψη όταν αξιολογείται η ταχύτητα και η ακινητοποίηση (**βλέπε επίπεδο 3 άσκηση 5 για ακινητοποίηση**) όπως επίσης όταν αξιολογείται η απόσταση από τους κώνους/βαρέλι.

Σελίδα 90

Εάν ο σκύλος ξεκάθαρα κατευθυνθεί στο λάθος βαράκι /εμπόδιο και ο χειριστής τον σταματήσει και τον ξαναστείλει με επιτυχία στο σωστό. η βαθμολογία μειώνεται κατά 3 μονάδες. Εάν ο χειριστής ξαναστείλει με επιτυχία το σκύλο από **μια** λάθος κατεύθυνση ή εμπόδιο χωρίς ακινητοποίηση. η βαθμολογία μειώνεται κατά 1-2. Εάν η διαδρομή του σκύλου είναι πολύ κοντά στους κώνους/βαρέλι **ή δεν είναι σε μια λογική ευθεία και συμμετρική η βαθμολογία θα πρέπει να μειωθεί από ½-2.**

## Obedience

(Υπακοή)

### Ιστορία

Τον Οκτώβριο του 1949 πραγματοποιήθηκε το πρώτο τεστ υπακοής στο Λονδίνο, ενώ το 1951 στη διεθνή έκθεση σκύλων, τη γνωστή "Crufts" παρουσιάζεται σε ευρύ κοινό για πρώτη φορά. Από το 1955 διεξάγονται πρωταθλήματα υπακοής συχνά μαζί με τα Crufts στην Αγγλία.

Στη συνέχεια δημιουργούνται από την FCI οι πρώτοι κανόνες υπακοής και το 1989 διοργανώνονται οι πρώτοι επίσημοι αγώνες στη Κοπεγχάγη.

Το 2001 γίνεται μια προσπάθεια καταγραφής κανονισμών για το νέο άθλημα από τη Γερμανία βασισμένο σε ένα παλιό ολλανδικό μοντέλο κανόνων.

Το 2002 τον Απρίλιο τίθεται σε εφαρμογή ένα σύνολο κανόνων και κανονισμών το οποίο συντάχθηκε από τον Uwe Wehner.

### Obedience FCI στην Ελλάδα

Το Obedience FCI ήρθε στην Ελλάδα με εισήγηση του ΚΟΒΕΠΕ τον Ιούλιο του 2019 από την Γερμανίδα Alexandra Finke και διεξήχθη το πρώτο σεμινάριο παρουσίασης του αθλήματος στην Κόρινθο. Μετά από καθυστέρηση 2 ετών λόγω της πανδημίας, διεξάγονται οι πρώτοι προκριματικοί από τον ΚΟΒΕΠΕ. Προκρίνονται τρεις αθλητές στο επίπεδο 1 Χρήστος Πρινιωτάκης με Greek Legend Calm, Θάλεια Καλογεροπούλου με Os rotamos panta rei T Des lours de Mousette(Luca) και Μαριτίνα Πολίτου Greek Legend Grace για το Παγκόσμιο Πρωτάθλημα FMBB που διεξαγόταν στην Ελλάδα το 2022. Το Μάιο του 2022 στο Παγκόσμιο Πρωτάθλημα κέρδισε τη πρώτη θέση στο επίπεδο 1 ο Χρήστος Πρινιωτάκης με τον Greek Legend Calm.

Την επόμενη χρονιά 2023 διεξάγονται εκ νέου προκριματικοί αγώνες όπου και προκρίνονται για το FMBB 2023 στη Ρουμανία, οι αθλητές Χρηστος Πρινιωτακης με Greek Legend Calm στο επίπεδο 2, Θάλεια Καλογερόπουλου με Os rotamos panta rei T Des lours de Mousette(Luca) επίπεδο 1, Χρηστος Πρινιωτακης με Greek Legend Goldie επίπεδο 1, Βασιλεία Ραυτοπούλου με Eros Belgenbeau Back to Back επίπεδο 1, Μαριτίνα Πολίτου με Greek Legend Grace επίπεδο 1 και Βασίλης Γιαννακής με Mocca Veranis K-9 Dog Center επίπεδο 1. Στο Fmbb 2023 στη Ρουμανία συμμετείχαν οι δυο αθλήτριες Θάλεια Καλογερόπουλου με Os rotamos panta rei T Des lours de Mousette(Luca) και Μαριτίνα Πολίτου με Greek Legend Grace. Η Μαριτίνα Πολίτου με Greek Legend Grace συμμετείχε και στο παγκόσμιο πρωτάθλημα των ολλανδικών ποιμενικών που διεξήχθη μια εβδομάδα νωρίτερα στη Ρουμανία στο επίπεδο 1. Από το 2019 έως το 2023 έχουν διεξαχθεί κάποιοι αγώνες και σεμινάρια ενημέρωσης και εκπαίδευσης τόσο από τον ΚΟΒΕΠΕ

–  
όσο και από ιδιωτική πρωτοβουλία καθώς και μια προσπάθεια εκπαίδευσης και κατάρτισης των πρώτων υπεύθυνων στίβου στο ελλαδικό χώρο.

### **Τι είναι το Obedience FCI**

Είναι ένα άθλημα προσιτό σε όλους ανεξάρτητου ηλικίας, σωματικής διάπλασης και αντοχής! Αναδεικνύει την απόλυτη σύμπνοια και συνεργασία χειριστή και σκύλου! Έχει τρεις επίσημες βαθμίδες αξιολόγησης (class 1, 2, 3) με κλιμάκωση του βαθμού δυσκολίας ανάλογα με τη βαθμίδα και μια για τους αρχάριους!

Για την επίτευξη αυτού του στόχου και της οπτικής αρμονίας στο στίβο απαιτείται συστηματική και ουσιαστική προπόνηση στις επιμέρους ασκήσεις και στο σύνολο της εμφάνισης και προσοχή στις λεπτομέρειες!

Ένας ελεγχόμενος και χαρούμενος σκύλος πρόθυμος να εκτελέσει εντολές , φωνητικές με ταυτόχρονη οπτική βοήθεια από το χειριστή στις απομακρυσμένες ασκήσεις που το επιτρέπουν οι κανονισμοί είναι αυτό που απαιτείται στο άθλημα αυτό . Η οποιαδήποτε μορφή πίεσης και βίας στο σκύλο είναι απαγορευμένη, εντός και εκτός στίβου.

Χρειάζεται υπομονή και επιμονή στη προπόνηση για να έχει κάποιος μια όμορφη και αρμονική επίδοση με το σκύλο του !

### **Τι χρειάζεται για να κάνεις Obedience FCI**

- Κριτή /κριτές
- Υπεύθυνο στίβου , βοηθοί στίβου
- Στίβο συγκεκριμένων διαστάσεων
- Εξοπλισμό :βαράκια (3 στο κάθε μέγεθος), εμπόδια (κλειστό/ανοικτό), τετράγωνο, 4 κώνους μικρούς . 2-6 μεγάλους κώνους ή ένα βαρέλι, σημάτσες για τις θέσεις εξ αποστάσεως , σημάτσες για τις θέσεις εν κινήσει, σπρέυ κιμωλίας, σημάτσες για τα σημεία αναστροφής και ενδείξεις στο έδαφος.

#### Επιπεδα

1 <https://youtu.be/Wg-cE7CXWSU>

2 <https://youtu.be/hwI0I7v9mhk>

3 <https://www.youtube.com/watch?v=Ru5eERM9wxo&list=PLzy2uC>

Σελίδα Greece goes Obedience

<https://www.facebook.com/groups/429119577944894/>

Obedience FCI rules and regulations <https://www.fci.be/en/Obedience-46.html>



# OBEDIENCE